السلطة الوطنية الفلسطينية

الجهاز المركزي للإحصاء الفلسطيني

التعداد العام للسكان والمساكن والمنشآت–1997

سلسلة التقارير الإحصائية

النتائج النهائية

تقرير المساكن

منطقة سلفيت

أيار / مايو،1999

السلطة الوطنية الفلسطينية

الجهاز المركزي للإحصاء الفلسطيني

التعداد العام للسكان والمساكن والمنشآت–1997

سلسلة التقارير الإحصائية

النتائج النهائية

تقرير المساكن

منطقة سلفيت

أيار/مايو، 1999

© محرم، 1420هـ – أيار، 1999.
جميع الحقوق محفوظة.

في حالة الاقتباس، يرجى الإشارة إلى هذه المطبوعة كالتالي:

الجهاز المركزي للإحصاء الفلسطيني، 1999. التعداد العام للسكان والمساكن والمنشآت– 1997: النتائج النهائية. تقرير المساكن–**منطقة سلفيت، (الجزء الأول).** رام الله – **فلسطين.**

جميع المراسلات توجه إلى قسم خدمات الجمهور على العنوان التالي:
الجهاز المركزي للإحصاء الفلسطيني
ص.ب. 1647
رام الله، فلسطين

هاتف: 6340 240 (2-972) **فاكس: 6343 240 (2-972)**
بريد إلكتروني: diwan @pcbs.pna.org **صفحة إلكترونية: http://www. pcbs.org**

فخامة الرئيس ياسر عرفات

رئيس اللجنة التنفيذية لمنظمة التحرير الفلسطينية

رئيس السلطة الوطنية الفلسطينية

رئيس اللجنة العليا للتعداد

الجهاز المركزي للاحصاء الفلسطيني

PALESTINIAN CENTRAL BUREAU OF STATISTICS

منطقة سلفيت

SALFIT DISTRICT

N

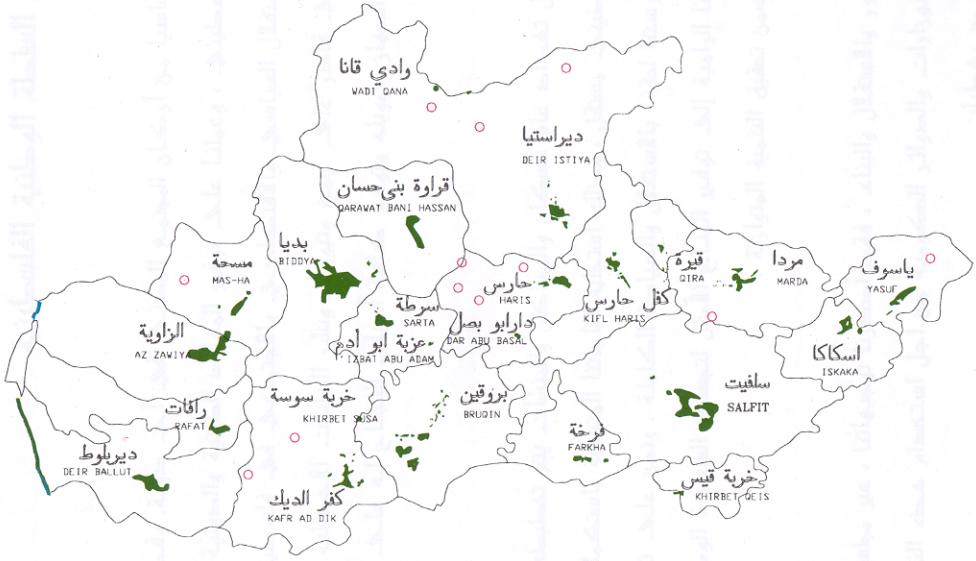

مفتاح الخريطة

LEGEND

التجمعات السكانية
LOCALITIES

المستعمرات الاسرائيلية
ISRAELI SETTLEMENT

حدود اراضي التجمعات
LAND'S BORDER

حدود المحافظة
GOVERNORATE BORDER

الخط الاخضر
GREEN LINE

كم 6 4 2 0

دليل الموقع

LOCATION MAP

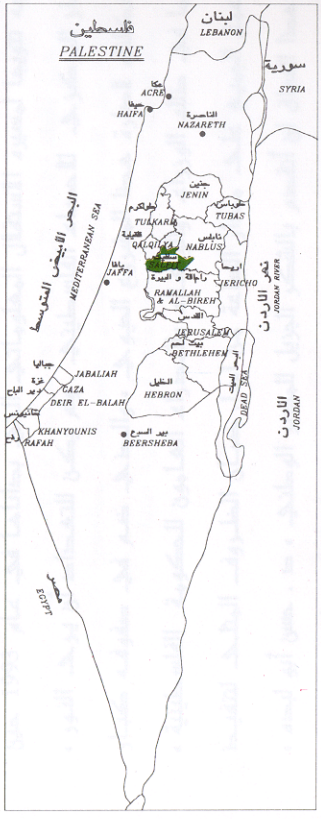

شكر وتقدير وعهد

احتفلنا بصدور النتائج النهائية لأول تعداد عام للسكان والمساكن والمنشآت–1997 بعد أقل من عام على تنفيذه. لم يكن لـهذا الجهد أن يبدأ وينتهي بنجاح لولا تضافر جهود شعبنا الفلسطيني في الأراضي الفلسطينية وتكاتفهم من أجل توفـير فـرص النجاح لهذا التمرين السيادي. وقد عبرت إرادة شعبنا عن نفسها من خلال تكامل القيادة والشعب في توفير فرص النجـاح الكامل. يتقدم الفريق الوطني بالشكر والتقدير والعرفان لأبناء **شعبنا الفلسطيني في الأراضي الفلسـطينية** لتعاونـهم مـع الفريق الوطني وتمكينه من تنفيذ التعداد بنجاح.

رافق السيد الرئيس **ياسر عرفات** مشروع التعداد ووفر له كامل الدعم والمساندة الرسمية والمعنوية والمادية منذ تبنيه للفكرة في عام 1993 (في تونس). يتقدم الفريق الوطني بشكر خاص للأخ الرئيس **أبو عمار** على ثقته بقدرات الفريـق الوطنـي للتعداد وعلى إيمانه بإمكانية إنجاز المشروع في ظل ظروف بالغة التعقيد والصعوبة.

تكاملت السلطتان التشريعية والتنفيذية ومؤسسات المجتمع الأهلي والقطاع الخاص في تبنيها ودعمـها ومسـاندتها للفريـق الوطني للتعداد طوال مراحل العمل. نشكر **المجلس التشريعي الفلسطيني كمؤسسة وكأفراد ورئاسـة السـلطة الوطنيـة الفلسطينية ومجلس الوزراء والوزراء والوزارات والهيئات الحكومية والمحافظين وأجهزة الأمن الفلسـطينية وأعضـاء اللجنة الوطنية للتعداد واللجنة القطاعية الإعلامية ولجنة التنسيق والحماية الأمنية واللجان الفرعيـة واللجـان الفرعيـة الإعلامية ولجان الوجهاء وفرق الدعم والمساندة النسائية واللجنة التنفيذية للتعداد وغرفة العمليـات المركزيـة وغرفـة العمليات الفرعية وجهات أخرى عديدة**، على تناغمها وعملها الذي أدى إلى توفير فرص النجاح.

يكفينا نحن أبناء **أسرة الجهاز المركزي للإحصاء الفلسطيني** فخراً أننا كنا جزءاً من هذه الحقبة التاريخية الإحصائيـة، وأن جهودنا حازت على ثقة القيادة الفلسطينية والشعب وأننا قدنا هذا العمل. ونتعهد باستمرار العطاء بدون حـدود مـن أجـل استكمال السيادة الفلسطينية الإحصائية.

شكر وتقدير

لم يكن للتعداد العام للسكان والمساكن والمنشآت–1997 أن ينفذ في موعده لولا الدعم المادي والفني الـــذي وفرتـــه الـــدول والهيئات التالية للسلطة الوطنية الفلسطينية:

- صندوق الأمم المتحدة للسكان (UNFPA) عبر مكتب الأمـــم المتحـــدة للإحصـــاء (UNSD) ودائـــرة المعلومـــات الاقتصادية والاجتماعية وتحليل السياسات (DESIPA) وفريق الدعم الفني التابع للأمم المتحـــدة (CST) فـــي الأردن وبرنامج الأمم المتحدة الإنمائي (UNDP) في القدس
- الحكومة البريطانية عبر الوكالة البريطانية الدولية للتنمية (DFID)
- الحكومة السويسرية عبر الوكالة السويسرية للتعاون والتنمية (SDC)
- الحكومة النرويجية عبر الوكالة النرويجية للتنمية والتعاون (NORAD)
- البنك الدولي عبر المجلس الاقتصادي الفلسطيني للتنمية والإعمار (PECDAR)

تتقدم السلطة الوطنية الفلسطينية والفريق الوطني للتعداد والجهاز المركزي للإحصاء الفلسطيني بجزيل الشكر والتقدير إلـــى هذه الحكومات والهيئات الصديقة.

تمت طباعة هذا التقرير على نفقة الحكومة البريطانية عبر الوكالة البريطانية الدولية للتنميـــة (DFID) بموجـــب منحـــه خاصة لطباعة تقارير التعداد.

تقديم

يعتبر التعداد العام للسكان والمساكن والمنشآت أحد أهم عناصر نظام الإحصاءات الرسمية، وتوصي الأمم المتحدة بإجراء التعداد كل خمس أو عشر سنوات بهدف الحصول على مجموعة متكاملة من البيانات المتعلقة بخصائص وتوزيعات السكان في المجتمع، حيث تعتبر مثل هذه البيانات متطلباً أساسيا في عملية تخطيط التنمية الاقتصادية والاجتماعية على أسس علمية.

مع انطلاق عملية المفاوضات السياسية في المنطقة، وتزايد فرص السلام، وضعت منظمة التحرير الفلسطينية مهمة توفير البيانات الإحصائية الشاملة حول الواقع الاقتصادي والاجتماعي للمجتمع الفلسطيني على رأس أولوياتها، وذلك تمهيدا لاعادة البناء الاقتصادي والاجتماعي والثقافي والخدماتي. بالإضافة إلى القيام بكل ما هو ممكن من أجل رفع مستويات المعيشة لأبناء شعبنا الفلسطيني في الأراضي الفلسطينية.

إلا أن الواقع المعلوماتي الموروث عن الاحتلال الإسرائيلي اتسم بالافتقار الشديد إلى البيانات الشاملة والموثوقه والحديثة حول معظم جوانب الحياة الفلسطينية في الأراضي الفلسطينية المحتلة، وخاصة فيما يتعلق بحجم وتركيب وخصائص السكان الذين هم عماد وهدف التنمية. وقد حدى هذا الواقع بمنظمة التحرير الفلسطينية إلى تصنيف مشروع تنفيذ تعداد للسكان والمساكن والمنشآت كمشروع استراتيجي ذو أولوية قصوى ضمن الأولويات الوطنية.

ومع اكتمال الخطط والإمكانيات المادية والفنية لدى الفريق الوطني للتعداد، أصدر سيادة الرئيس ياسر عرفات قراره التاريخي في مطلع حزيران 1997 والمتعلق ببدء تنفيذ الفعاليات الميدانية للتعداد العام للسكان والمساكن والمنشآت مع نهاية العام في جميع الأراضي الفلسطينية، وتكليف الجهاز المركزي للإحصاء الفلسطيني بإدارة وتنفيذ هذا المشروع.

وانطلاقاً من إدراكه لأهمية هذا الحدث فقد بذل الجهاز المركزي للإحصاء الفلسطيني الجهود المضنية لتنفيذ التعداد بالشكل الذي يلبي الاحتياجات الفلسطينية مع عدم الإخلال بالتوصيات الدولية في هذا المجال. وقد شمل التعداد جميع التجمعات السكانية في الأراضي الفلسطينية باستثناء ذلك الجزء من محافظة القدس والذي ضمته إسرائيل عنوة بعيد احتلالها للأراضي الفلسطينية عام 1967، نتيجة قيام سلطات الاحتلال بوضع العراقيل أمام الفريق الوطني للتعداد واعتقال العشرات من الطواقم الميدانية خلال الأيام الأولى من بدئ الفعاليات الميدانية، وإصدار القانون الإسرائيلي بحظر التعداد في تلك المناطق.

يسر الجهاز أن يقدم هذا التقرير وهو من ضمن سلسلة التقارير الإحصائية التي ستصدر عن التعداد كي يكون مرجعاً لجميع المخططين ومتخذي القرارات في القطاعين العام والخاص وجميع فئات المستفيدين والمستخدمين لبيانات التعداد، من أجل الوصول إلى بناء الدولة الفلسطينية المستقلة على أسس علمية سليمة.

والله ولي التوفيق،

أيار، 1999

د. حسن أبو لبده

المدير الوطني للتعداد/

رئيس الجهاز المركزي للإحصاء الفلسطيني

اعتبارات هامة

1- الجداول التفصيلية المنشورة في هذا التقرير والمتضمنة لكافة الخصائص هي خاصة بالنتائج النهائية للمساكن التي تم عدها فعلا خلال الفترة من 10-1997/12/24.

2- تم اعتماد التقسيمات الإدارية المعتمدة في وزارة الحكم المحلي والتي تقسم الأراضي الفلسطينية إلى 14 محافظة ومنطقتين.

أما المحافظات فهي: جنين، طولكرم، قلقيلية، نابلس، (رام الله والبيرة)، أريحا، القدس، بيت لحم، الخليل، شمال غزة، غزة، دير البلح، خانيونس، رفح.

والمنطقتين هما: طوباس، سلفيت.

3- البيانات التفصيلية في هذا التقرير خاصة بالأسر الخاصة الفلسطينية وغير الفلسطينية ولا تشمل المساكن العامة (الأسر الجماعية).

قائمة المحتويات

الموضوع	رقم الصفحة
تقديم من سيادة الرئيس ياسر عرفات رئيس السلطة الوطنية الفلسطينية	
تقديم	
شكر وتقدير وعهد	
شكر وتقدير	
اعتبارات هامة	
قائمة المحتويات	
قائمة الجداول	
الفصل الأول: خلفية عامة	**21**
1.1 تعريف التعداد	21
2.1 طريقة العد	21
3.1 فترة العد	21
4.1 مراحل التعداد	21
5.1 آلية ضبط نوعية البيانات وجودتها	22
6.1 الهيكلية الإدارية للعاملين في التعداد	24
الفصل الثاني: التعاريف والمفاهيم الأساسية	**25**
1.2. التقسيمات الجغرافية والإدارية والإحصائية	25
2.2 تعاريف عامة	25
3.2 التعاريف الأساسية لخصائص المساكن	27
الفصل الثالث: ملخص النتائج النهائية	**31**
الجداول	**35**
الملاحق	**107**
ملحق(1) القرار الرئاسي رقم (67) بشأن إجراء التعداد	
ملحق (2) العاملين في التعداد	
ملحق (3) استمارة الأسرة والظروف السكنية	

قائمة الجداول

رقم الجدول		رقم الصفحة
جدول 1:	المساكن المأهولة والأسر والأفراد حسب نوع المسكن وعدد الغرف في المسكن ونوع التجمع	**35**
جدول 2:	المساكن المأهولة والأسر والأفراد حسب التجمع السكاني وعدد الغرف في المسكن	**38**
جدول 3:	المساكن المأهولة والأسر والأفراد حسب نوع المسكن واتصال المسكن بالمياه ونوع التجمع	**40**
جدول 4:	المساكن المأهولة والأسر والأفراد حسب التجمع السكاني واتصال المسكن بالمياه	**43**
جدول 5:	المساكن المأهولة والأسر والأفراد حسب نوع المسكن واتصال المسكن بالكهرباء ونوع التجمع	**45**
جدول 6:	المساكن المأهولة والأسر والأفراد حسب التجمع السكاني واتصال المسكن بالكهرباء	**48**
جدول 7:	المساكن المأهولة والأسر والأفراد حسب نوع المسكن واتصال المسكن بالصرف الصحي ونوع التجمع	**50**
جدول 8:	المساكن المأهولة والأسر والأفراد حسب التجمع السكاني واتصال المسكن بالصرف الصحي	**53**
جدول 9:	المساكن المأهولة والأسر والأفراد حسب نوع المسكن وتوفر المطبخ بالمسكن ونوع التجمع	**55**
جدول 10:	المساكن المأهولة والأسر والأفراد حسب التجمع السكاني وتوفر المطبخ بالمسكن	**58**
جدول 11:	المساكن المأهولة والأسر والأفراد حسب نوع المسكن وتوفر حمام بالمسكن ونوع التجمع	**60**
جدول 12:	المساكن المأهولة والأسر والأفراد حسب التجمع السكاني وتوفر حمام بالمسكن	**63**
جدول 13:	المساكن المأهولة والأسر والأفراد حسب نوع المسكن وتوفر مرحاض بالمسكن ونوع التجمع	**65**
جدول 14:	المساكن المأهولة والأسر والأفراد حسب التجمع السكاني وتوفر مرحاض بالمسكن	**68**
جدول 15:	الأسر والأفراد حسب نوع المسكن وحيازة المسكن ونوع التجمع	**70**
جدول 16:	الأسر والأفراد حسب التجمع السكاني وحيازة المسكن	**73**
جدول 17:	الأسر حسب نوع المسكن ونوع الأسرة ونوع التجمع	**75**
جدول 18:	الأسر حسب نوع المسكن والجنس والعمر لرب الأسرة ونوع التجمع	**78**
جدول 19:	الأسر حسب نوع المسكن والجنس والعلاقة بقوة العمل لرب الأسرة ونوع التجمع	**81**
جدول 20:	الأسر حسب المهنة والجنس لرب الأسرة ونوع المسكن	**84**
جدول 21:	الأسر حسب نوع المسكن وعدد الغرف للأسرة وحجم الأسرة	**87**
جدول 22:	الأسر حسب نوع المسكن ونوع حيازة المسكن واتصال المسكن بالمياه والصرف الصحي	**89**
جدول 23:	الأسر حسب نوع الاستئجار (مفروش/غير مفروش) ونوع المسكن وعدد الغرف للأسرة	**92**
جدول 24:	الأسر حسب نوع الاستئجار (مفروش/غير مفروش) ونوع المسكن وطبيعة نظام المياه والمرحاض في المسكن	**93**

رقم الجدول		رقم الصفحة
جدول 25:	الأسر حسب توفر السلع المعمرة لدى الأسرة وحجم الأسرة ونوع التجمع	**94**
جدول 26:	الأسر الفلسطينية والأفراد فيها حسب حالة اللجوء لرب الأسرة وعدد الغرف للأسرة	**97**
جدول 27:	الأسر الفلسطينية والأفراد فيها حسب حالة اللجوء لرب الأسرة وعدد الغرف للأسرة وحجم الأسرة ومتوسط حجم الأسرة ومتوسط عدد الأفراد في الغرفة	**98**
جدول 28:	الأسر الفلسطينية والأفراد فيها حسب حالة اللجوء لرب الأسرة وتوفر السلع المعمرة لدى الأسرة وحجم الأسرة	**101**

الفصل الأول
خلفية عامة

يمثل التعداد العام للسكان والمساكن والمنشآت 1997، أضخم مشروع إحصائي يتم تنفيذه في الأراضي الفلسطينية، حيث بدأ الجهاز المركزي للإحصاء الفلسطيني بالتحضير لتنفيذه منذ إنشائه في أواخر عام 1993، وقام بتنفيذه ميدانيا خلال الفترة من أوائل شهر أيلول 1997 وحتى نهاية العام نفسة. و يضم هذا الفصل، تعريف التعداد وطريقة العد وفترة العد ومراحل التعداد وآلية ضبط نوعية البيانات وجودتها، والهيكلية الإدارية للتعداد.

1.1 تعريف تعداد المساكن:

هو العملية الكلية لجمع وتصنيف ومعالجة وتحليل وتقييم ونشر وتوفير البيانات الإحصائية عن أعداد المساكن وتوزيعها حسب الخصائص المختلفة للمساكن في فترة مرجعية معينة وداخل حدود منطقة جغرافية معينة.

2.1 طريقة العد:

لقد اعتمد مبدأ أسلوب المقابلة المباشرة مع المبحوثين في استيفاء بيانات الوحدات السكنية، كما لم يتم استخدام مبدأ المعاينة في التعداد، وركزت التعليمات على ضرورة العودة إلى الأسرة أكثر من مره لضمان استيفاء البيانات من أشخاص مؤهلين. وتم معالجة معظم حالات عدم التعاون من خلال عودة المسؤولين أكثر من مرة وبمشاركة الفعاليات الشعبية والرسمية.

3.1 فترة العد:

هي الفترة التي تم خلالها جمع البيانات. وقد تم تحديدها في التعداد الفلسطيني في الفترة من 10– 24/ 12/ 1997.

4.1 مراحل التعداد:

تم تنفيذ التعداد العام للسكان والمساكن والمنشآت 1997 على عدة مراحل رئيسية هي:–

1.4.1 المرحلة التحضيرية:

بدأت الاستعدادات الأولية للتحضير للتعداد منذ نهاية عام 1993، وذلك بإعداد وثيقة المشروع وتقدير الموازنة، وبعد ذلك تم استقطاب الكفاءات والخبرات الفلسطينية، حيث قامت بالتعرف على التجربة الدولية وتوصيات الأمم المتحدة في مجال التعدادات، ومن ثم التنسيق مع الفعاليات الحكومية وغير الحكومية بشأن تحديد احتياجاتها من بيانات التعداد، وقد أسفر هذا التنسيق عن حالة إجماع وطني شاملة على المحتوى الممكن للاستبانات التي سوف تستخدم في التعداد، وقد تم التنسيق والتشاور منذ البداية مع صندوق الأمم المتحدة للسكان لضمان مساندة المنظمة الدولية لتنفيذ المشروع. كما تم في هذه المرحلة تنفيذ تجربة قبلية مصغرة في شهر آذار مارس 1996 شملت (15) منطقة عد، و كذلك تم تنفيذ تعداد تجريبي على نطاق أوسع شمل (36) منطقه عد خلال شهر كانون أول ديسمبر 1996 تم من خلالهما مراقبة اداء الفريق واشتقاق العبر وتطوير الخطة. كذلك تم إعداد دليل التجمعات السكانية في الأراضي الفلسطينية وتحديث الخرائط لجميع هذه التجمعات وتقسيمها إلى مناطق عد بمعدل (150) وحدة سكنية لكل منطقة عد. كما صدرت القرارات الرئاسية بشأن تنفيذ التعداد وتشكيل لجانه المختلفة بتاريخ 1997/6/5. كما تم إعداد

وطباعة الاستمارات والأدلة والنماذج المستخدمة في التعداد ، وتحديد مصادر العاملين الميدانين وإعداد المخـــازن وتوزيع مستلزمات التعداد و اختيار مقار العاملين. وقد استمرت هذه المرحلة حتى 4/9/ 1997.

2.4.1 المرحلة التنفيذية (المرحلة الميدانية):

امتدت هذه المرحلة خلال الفترة من 6/9/1997– 15/1/1998 حيث بدأت هذه المرحلة باختيار وتدريـــب العـــاملين الميدانيين من مديري التعداد والمشرفين والمراقبين والعدادين في فترات مختلفة، وتركزت النشاطات الرئيسية فـــي هذه المرحلة على تنفيذ عمليات تحديد وحزم مناطق العد خلال الفترة من 1/10/1997–14/10/1997 وترقيم وحصر المباني والوحدات السكنية والمنشآت خلال الفترة من 30/10/1997 – 23/11/1997 وعد السكان خلال الفترة مـــن 10/12/1997– 24/12/1997، وتنفيذ الدراسة البعدية خلال الفترة مـــن 6/1/1998–15/1/1998، وإعـــداد النتـــائج الأولية خلال الفترة من 31/12/1997 – 4/1/1998، واستلام الاستمارات والسجلات وتخزينها في المقر المركـــزي خلال الفترة من 29/12/1997–4/1/1998.

3.4.1 مرحلة معالجة البيانات واعداد التقارير (مرحلة ما بعد العد):

بدأت هذه المرحلة في 5/1/1998، وتركزت النشاطات الرئيسية في هذه المرحلة على أعمـــال التدقيـــق والترمـــيز ومراجعة التدقيق والترميز وإدخال البيانات ومراجعة الإدخال لجميع استمارات التعداد، بالإضافة إلى تطبيق وسائل ضبط جودة ونوعية البيانات يدوياً بعد استخراج الكشوف الآلية للحالات الخاطئة أو الحالات النادرة. وكذلك إعـــداد التقارير الإحصائية على المستويات الجغرافية المختلفة.

5.1 آلية ضبط نوعية البيانات وجودتها:

يهدف برنامج ضبط النوعية بصورة رئيسية إلى توفر بيانات موثوقة، وذلك من خلال العمل على منع وقوع الأخطـاء وإزالة أسبابها والكشف عن الأخطاء وتصويبها حين وقوعها. وترافقت عملية ضبط النوعية مع جميع مراحل تنفيـــذ التعداد، وفيما يلي نبذة مختصرة عن أهم آليات ضبط نوعية وجودة البيانات في التعداد:

1.5.1 آلية ضبط نوعية البيانات وجودتها في المرحلة التحضيرية:

تم في المرحلة التحضيرية وضع التعاريف والتعليمات التي تضمن استيفاء الاستمارات بصورة صحيحة. كما تم إعداد دليل التجمعات السكانية والخرائط التفصيلية لكل تجمع، ولكل منطقة عد، وتوزيع مجالات العمل بين العـــاملين فـــي الميدان، بالشكل الذي يمكن من خلاله التأكد من أن جميع مناطق العد قد شملها التعداد، بالإضافة إلى إعداد وتحضـــير نماذج متابعة جودة العمل والإنجاز. وكذلك تم وضع آلية لتخزين السجلات تضمن سهولة حفظها ومتابعة الأعمـــال الجارية عليها أثناء مرحلة معالجة البيانات.

2.5.1 آلية ضبط نوعية البيانات وجودتها في المرحلة التنفيذية:

روعي عند اختيار العاملين أن يكونوا من الحاصلين على مؤهلات دبلوم متوسط فأعلى، بالإضافة إلى كونـــهم مـــن التجمع نفسه لسهولة معرفة المنطقة و لمجابهة حالات الإغلاق الشامل والجزئي من قبل السلطات الإسرائيلية. كما تم إعداد خطط وبرامج التدريب لجميع العاملين مسبقا، حيث تم تدريب مديري التعداد في المحافظات أولاً، وبعـــد ذلـــك قاموا بدورهم بتدريب المشرفين والذين قاموا بدورهم بتدريب المراقبين والعدادين، وتم استخدام أشرطة الفيديو فـــي كل مرحلة لضمان سلامة نقل التعاريف والتعليمات بشكل موحد لجميع العاملين، وكانت أسس الاختيار لجميع العاملين

تعتمد على تقييم (امتحان) موحد حيث تم اختيار الأفراد الحاصلين على أعلى التقييمات. و تم توزيع العاملين بحيث يقوم كل مشرف بمتابعة (5) مراقبين وكل مراقب بالإشراف على (5) عدادين بالمتوسط وأن يقوم كل عداد باستيفاء بيانات حوالي (150) أسرة خلال (15) يوما. أما من ناحية أسلوب العد فتم اعتماد أسلوب المقابلة المباشرة فقط، مع ضرورة استيفاء البيانات من رب الأسرة أو من شخص عاقل وبالغ. وتم إعطاء تعليمات مشددة لجميع العاملين، ولكافة المستويات بالمراجعة الميدانية والمكتبية لأعمالهم وأعمال مرءوسيهم، حيث قام المشرف بإعادة استيفاء 5% من اعمال العداد للتأكد من سلامة ودقة العمل، كما قام المراقب بإعادة استيفاء بيانات 10% من الأسر التي قام العداد باستيفائها. ولضمان حسن المتابعة تم تشكيل غرفة عمليات مركزية في مقر الجهاز في رام الله وأخرى في غزة ضمتا فنيين وإداريين، وذلك للإجابة على الاستفسارات وإصدار التعليمات للعاملين في الميدان. وقد رافق جميع نشاطات التعداد حملة إعلامية متصاعدة بشكل يتناسب مع الفعاليات المختلفة، شملت استخدام كافة وسائل الإعلام المسموعة والمقروءة والمرئية، وذلك لضمان زيادة تعاون المواطنين مع العاملين في التعداد.

3.5.1 آلية ضبط نوعية البيانات وجودتها في مرحلة معالجة البيانات:

شملت مرحلة معالجة البيانات عمليات التدقيق والترميز والإدخال ومراجعة الكشوف، وعمليات المراجعة والفحص لجميع العمليات السابقة، حيث تم وضع جميع الأدلة والتعليمات من اجل فحص اتساق البيانات وترميز الحقول والتأكد من إدخال جميع مناطق العد وجميع السجلات والاستمارات وما تحتويه من بيانات. وتم اختيار جميع العاملين في التدقيق والترميز من أفضل العاملين الميدانيين. وقد تم تنفيذ عملية معالجة البيانات مركزياً لتوحيد المفاهيم. وقد تم تدقيق جميع الاستمارات وفحص اتساقها بنسبة 100% ومراجعة التدقيق والترميز بنسبة 100%.

أما بالنسبة لإدخال البيانات فقد تم تدريب المدخلين على آلية موحدة لعملية إدخال البيانات وجرى إعادة الإدخال بنسبة 100% في الأيام الثلاثة الأولى لجميع المدخلين. وتم استبعاد المدخلين ذوي الأخطاء المرتفعة. وقد تم اختيار افضل المدخلين من اجل إعادة إدخال 10% من البيانات لجميع الاستمارات للتأكد من سلامة عمليات الإدخال. وتم بعد إدخال البيانات استخراج كشوف للتأكد من شمولية إدخال جميع مناطق العد وجميع المباني والوحدات السكنية والأسر والأفراد، كما تم استخراج كشوف تحدد الأخطاء التي يجب تصحيحها أو البيانات المشكوك فيها. وتم تكليف خيرة المراجعين للعمل على تصحيحها بعد الرجوع إلى السجلات الأصلية وتحت إشراف كامل من دائرة العمليات الفنية في إدارة التعداد.

6.1 الهيكلية الإدارية للتعداد:

نظراً لضخامة مشروع التعداد الذي يمثل اكبر العمليات الإحصائية التي جرت في الأراضي الفلسطينية، كان لا بد من تنظيم هيكلية إدارية للفريق الوطني للتعداد، تضمن السيطرة الكاملة على كافة التفاصيل الإدارية والفنية والميدانية، وقد عمل في هذا المشروع (6733) موظفاً ما بين موظفين دائمين أو عمالة مؤقتة تتراوح من شهر إلى سنة أو لجان مختلفة، ولا يشمل هذا العدد المتطوعين في كافة المجالات وخاصة المشاركين في الحملة الإعلامية ولجان الوجهاء ولجان الطوارئ واللجان النسائية والفرق الأمنية. و فيما يلي الهيكلية الإدارية للتعداد:

الهيكلية الإدارية للتعداد

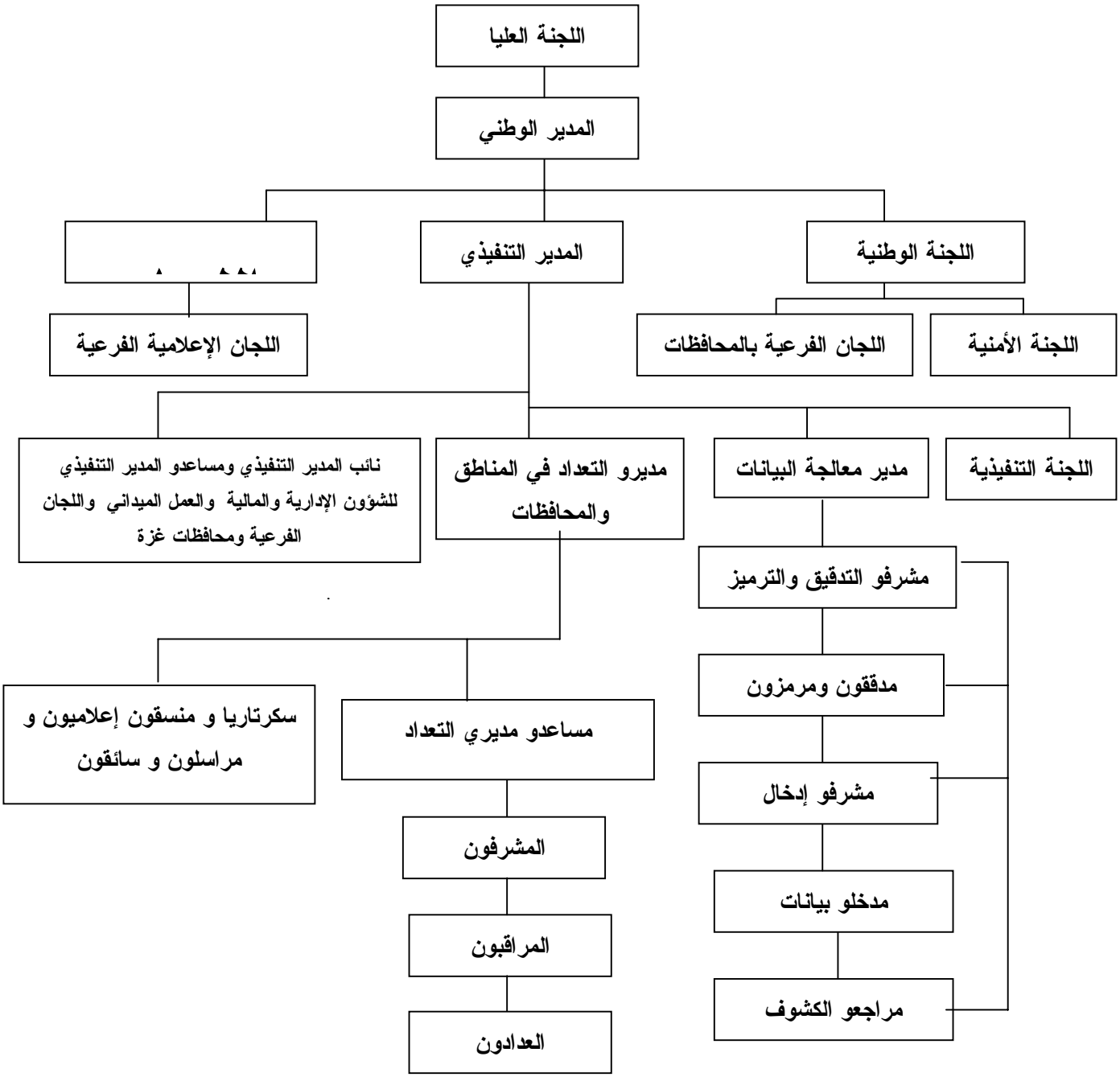

الفصل الثاني

التعاريف والمفاهيم الأساسية

1.2 التقسيمات الجغرافية والإدارية والإحصائية:

تنقسم الأراضي الفلسطينية إدارياً إلى (14) محافظة ومنطقتين، وتعتبر المحافظة أعلى مستوى في الهيكل الإداري من التقسيمات الإدارية في الأراضي الفلسطينية، بحيث تضم المحافظة/ المنطقة الواحدة العديد من التجمعات السكانية، ويبلغ عددها 9 محافظات ومنطقتين في الضفة الغربية و5 محافظات في قطاع غزة وهي كما يلي:

1. **الضفة الغربية:** وتشمل محافظات جنين، طولكرم، قلقيلية، نابلس، (رام الله والبيرة)، القدس، أريحا، بيت لحم، الخليل ومنطقتي طوباس، سلفيت.
2. **قطاع غزة:** ويشمل محافظات شمال غزة، غزة، دير البلح، خانيونس، رفح.

وفيما يلي أهم التعاريف للتقسيمات الإدارية والجغرافية والإحصائية

التجمع السكاني:

مساحة (مكان) من سطح الأرض مأهولة بالسكان بشكل دائم ولها سلطة إدارية رسمية، أو أي مساحة (مكان) من سطح الأرض مأهولة بالسكان بشكل دائم ومنفصلة جغرافيا عن أي تجمع مجاور لها، ومعترف بها عرفيا، وليس لها سلطة إدارية مستقلة.

نوع التجمع:

صنفت التجمعات السكانية إلى ثلاثة أصناف وهي: حضر، ريف، مخيمات.

الحضر: هو كل تجمع يبلغ عدد سكانه 10,000 نسمة أو أكثر، وجميع مراكز المحافظات بغض النظر عن حجمها، وجميع التجمعات التي يبلغ عدد سكانها ما بين 4,000 – 9,999 نسمة شريطة أن يتوفر فيها أربعة عناصر من العناصر التالية على الأقل: (شبكة كهرباء عامة وشبكة مياه عامة ومكتب بريد ومركز صحي بدوام كامل لطبيب طيلة أيام الأسبوع ومدرسة ثانوية تمنح شهادة الثانوية العامة).

الريف: وهو كل تجمع يقل عدد سكانه عن 4,000 نسمة، وكل تجمع يبلغ عدد سكانه ما بين 4,000– 9,999 نسمة دون أن تتوفر فيه أربعة عناصر من الخدمات المذكورة أعلاه.

المخيم: وهو كافة التجمعات التي يطلق عليها اسم مخيم، ويدار من قبل وكالة الغوث الدولية.

منطقة العد:

منطقة العد هي المنطقة الجغرافية المحددة على الخرائط، والتي يتم تحديدها على الطبيعة بحدود واضحة المعالم (شوارع، طرق، ممرات، حدود إدارية) لتكون مجال عمل عداد واحد عادة، وقد تكون تجمعا صغيرا أو جزءاً من تجمع سكاني كبير. وتضم كل منطقة حوالي 150 وحدة سكنية باستثناء التجمعات الصغيرة والتي تضم أقل من 150 وحدة سكنية، فقد اعتبرت منطقة عد، بغض النظر عن عدد الوحدات السكنية.

2.2 تعاريف عامة:

الوحدة السكنية (المسكن):

هي مبنى أو جزء من مبنى معد أصلاً لسكن أسرة واحدة، وله باب أو مدخل مستقل أو أكثر من مدخل يؤدي إلى الطريق أو الممر العام دون المرور في وحدة سكنية أخرى، وقد تكون الوحدة السكنية غير معدة أصلا للسكن إلا أنها

وجدت مسكونة وقت العد، وقد تكون الوحدة السكنية مستخدمة للسكن أو العمل أو لكليهما أو مغلقه أو خالية. وقد تكـون الوحدة السكنية مشغولة بأسرة واحدة أو اكثر وقت العد.

ملاحظة هامة: في مرحلة ترقيم وحصر المباني، تم حصر وترقيم كافة المباني وكافة الوحدات السكنية بغض النظر عن استخدامها أما في مرحلة عد السكان فقد تم حصر الوحدات السكنية المأهولة بالسكان فقط.

الغرفة:

هي أي مساحة تساوي أو تزيد عن (4) م^2 (أربعة أمتار مربعة فأكثر) محاطة بجدران وسقف يسهل عزل المسـتخدمين لها عن الآخرين ، وتعتبر الفرندات المقززة غرفة إذا كانت مساحتها مساوية أو تزيد عن أربعة أمتار مربعة ومستخدمة لأي غرض من الأغراض المعيشية، وتعتبر الصالة غرفة، ولا يعتبر كل من المطبخ والحمام والمرحاض والممـرات من ضمن الغرف كما لا يعتبر من الغرف تلك المخصصة للحيوانات والدواجن وكذلك الغرف المستخدمة للعمل فقط.

الأسرة:

لأغراض التعداد تعرف الأسرة بأنها فرد أو مجموعة أفراد تربطهم أو لا تربطهم صلة قرابة، ويقيمون عـادة فـي مسكن واحد أو في جزء منه، ويشتركون في المأكل أو في أي وجه من ترتيبات المعيشة الأخرى.

الأسرة الفلسطينية:

هي الأسرة الخاصة التي تكون فيها جنسية رب الأسرة فلسطيني.أما الأسرة غير الفلسطينية فهي الأسرة التي تكـون فيها جنسية رب الأسرة غير فلسطيني بغض النظر عن جنسية باقي الأفراد.

متوسط حجم الأسرة:

يمثل متوسط عدد الأفراد للأسرة الخاصة الواحدة ويساوي مجموع الأفراد لفئة معينة مقسوما عل عدد الأسر لتلك الفئة.

رب الأسرة:

وهو من تعتبره الأسرة مسئولاً عنها وتمنحه هذه الصفة وهو أحد أفراد الأسرة وعادة ما يكون هـذا الشـخص هـو صاحب السلطة والمسؤول عن تدبير الشؤون الاقتصادية للأسرة وقد يكون رب الأسرة ذكراً أو أنثى.

حالة اللجوء:

وهي خاصة بالفلسطينيين الذين هجروا من الأراضي الفلسطينية التي احتلتها إسرائيل عام 1948 وتشمل أبناء الذكـور منهم وأحفادهم، ويصنف كل فرد فلسطيني حسب الحالات التالية:

1. **لاجئ مسجل:** إذا كان الفرد لاجئاً وله اسم في بطاقة التسجيل (المؤن) الصادرة عن وكالة الغوث.
2. **لاجئ غير مسجل:** إذا كان الفرد لاجئاً إلا أنه غير مسجل في بطاقة وكالة الغوث (المؤن) لأي سبب كان.
3. **ليس لاجئاً:** كل فلسطيني ليس من الفئتين السابقتين.

المشتغل:

هو الفرد الذي يباشر شغلا أو عملا معيناً منتجاً سواء أكان لحسابه أو لحساب الغير، بـأجر أو بـدون اجـر، أو فـي مصلحة العائلة ويصنف المشتغلون حسب عدد ساعات العمل الأسبوعية إلى مشتغلين من (1–14) ساعة، ومشـتغلين 15 ساعة فأكثر.

المتعطل عن العمل:

هو الفرد الذي لم يعمل مطلقا خلال فترة الإسناد، ولم يكن مرتبطا بعمل معين، وهو قادر على العمل ويرغب في الحصول على عمل، وقام بالبحث عن فرصة عمل في هذه الفترة، كذلك فان الفرد المتوقف عن العمل، يعتبر عاطلا عن العمل، حتى ولو كان يتوقع العودة أو كان مستعدا للعودة في حال استدعائه للعمل. ويقسم المتعطلون عن العمل إلى مجموعتين: المتعطلين الذين سبق لهم العمل، والمتعطلين الذين لم يسبق لهم العمل.

المهنة الرئيسية:

المقصود بالمهنة الرئيسية هي الحرفة أو نوع العمل الذي يباشره الفرد إذا كان مشتغلا، أو الذي باشره سابقا إذا كان متعطلاً سبق له العمل، والمقصود بالمهنة الرئيسية هي المهنة التي يقضي فيها المشتغل أكثر من نصف وقت العمل، أو الأكثر تكرارا خلال الأشهر الثلاثة السابقة لليلة العد.

3.2 التعاريف الأساسية لخصائص المساكن:

نوع المسكن: ويصنف إلى الأنواع التالية:

1. **فيلا:** وهي مبنى قائم بذاته مشيد من الحجر النظيف عادة، ومعد أصلا لسكن أسرة واحدة عادة، ويتكون من طابق واحد بجناحين، أو من طابقين أو أكثر يصل بينهما درج داخلي، ويخصص أحد الأجنحة في حالة الطابق الواحد أو الطابق الثاني للنوم، والجناح الآخر أو الطابق الأرضي يخصص للاستقبال والمطبخ والخدمات بمختلف أنواعها، كما يتوفر في الغالب للفيلا حديقة تحيط بها، مهما كانت مساحتها بالإضافة إلى سور يحيط بها من الخارج، كما يتوفر كراج للسيارة. ويغطى السطح العلوي للفيلا بمادة القرميد على الأغلب، ويمكن أن يوجد ضمن حدود الفيلا أحد المباني أو الملاحق ويكون من مكوناتها.

2. **دار:** وهي مبنى معد أصلاً لسكن أسرة واحدة أو أكثر، ويمثل البناء التقليدي في فلسطين، وقد تتكون الدار من طابق واحد أو طابقين تستغلهما أسرة واحدة، أما إذا كانت الدار مقسمة إلى وحدات سكنية منفصلة، تشتمل كل واحدة على المرافق الخاصة بها، ويقيم بكل منها أسرة مستقلة، فإن كل وحدة سكنية منها تعتبر شقة.

3. **شقة:** وهي جزء من دار أو عمارة، وتتكون من غرفة أو أكثر مع المرافق، من مطبخ وحمام ومرحاض، ويقفل عليها جميعاً باب خارجي، وهي معدة لسكن أسرة واحدةّ، ويمكن الوصول إليها عن طريق درج أو ممر يؤدي إلى الطريق العام.

4. **غرفة مستقلة:** هي غرفة قائمة بذاتها ليس بها مرافق بل تشترك عادة مع غيرها من الغرف في المرافق (مطبخ – حمام – مرحاض) وهي معدة أصلاً للسكن وتوجد عادة على أسطح المباني أو بالفناء، وتكون جزءًا من دار أو فوق أسطح العمارات عادة.

5. **خيمة:** وتشمل الخيمة المصنوعة من القماش أو الشعر أو الوبر، إذا كانت مستخدمة للسكن، وتعتبر الخيمة غرفة واحدة

6. **براكية :** وهي وحدة سكنية مستقلة تتكون من غرفة واحدة أو أكثر، وتكون المادة الغالبة في بناء الجدران والسقف هي الزنك أو الصاج أو الاسبست.

7. **أخرى:** وتشمل أي حالات أخرى غير ما سبق مثل الأكواخ، الكهوف، المغارات، أو أي مكان مشغول بسكن ولا ينطبق عليه أي من التصنيفات السابقة.

متوسط عدد الأفراد في الغرفة:

يمثل معدل عدد الأفراد للغرفة الواحدة ويحسب بقسمة مجموع الأفراد لفئة معينة على مجموع عدد الغرف التي يشغلها الأفراد في هذه الأسر. ويعتبر هذا المعدل أحد مقاييس الكثافة السكنية.

الاتصال بالشبكات العامة:

أ. **الاتصال بالمياه:**

ويوضح مدى اتصال المسكن بالمياه وقد صنفت على النحو التالي:

1. **شبكة عامة:** إذا كان المسكن متصلاً بالشبكة العامة للمياه، التابعة لشركة المياه أو البلديات أو المجالس القروية.
2. **تمديدات خاصة:** إذا كان المسكن متصلاً بتمديدات خاصة للمياه من مصدر خاص بالمسكن فقط، أو مشترك بين مجموعة من الأفراد.
3. **لا يوجد:** في حالة عدم اتصال المسكن بالمياه.

ملاحظة: عبارة لا يوجد لا تعني عدم توفر مياه، بل عدم توفر شبكة عامة ولا تمديدات خاصة، وقد تزود بالمياه من خلال استخدام الينابيع والآبار المنزلية.

ب. **الاتصال بالكهرباء:**

ويوضح مدى اتصال المسكن بالكهرباء وقد صنفت على النحو التالي:

1. **شبكة عامة:** إذا كان المسكن متصلاً بالشبكة العامة للكهرباء، التابعة لشركة الكهرباء أو للمجلس البلدي أو القروي.
2. **مولد خاص:** إذا كان مصدر الكهرباء مولداً خاصاً يملكه صاحب المسكن أو مجموعة من الأفراد.
3. **لا يوجد:** في حالة عدم اتصال المسكن بالكهرباء.

ج. **الاتصال بالصرف الصحي:**

ويوضح مدى اتصال المسكن بالصرف الصحي وقد صنفت على النحو التالي:

1. **شبكة عامة:** إذا كان المسكن متصلاً بالشبكة العامة للصرف الصحي التابعة لمجالس المدن أو القرى أو أي هيئة أخرى.
2. **حفرة امتصاصية:** في حالة وجود حفرة امتصاصية للصرف الصحي في المسكن.
3. **لا يوجد:** في حالة عدم توفر الوسائل السابقة الذكر للصرف الصحي.

توفر مطبخ:

المطبخ هو غرفة مخصصة لإعداد الطعام ولها أربعة جدران وسقف ويصنف الى:

1. **مطبخ متصل بالمياه:** وذلك في حالة وجود حنفية للمياه داخل المطبخ.
2. **مطبخ غير متصل بالمياه:** وذلك في حالة عدم وجود حنفية للمياه داخل المطبخ.
3. **لا يوجد:** وذلك في حالة عدم وجود مطبخ مستقل في المسكن.

توفر حمام:

الحمام هو غرفة مخصصة للاستحمام، ولها باب يمكن إغلاقه ويكون إحدى الحالات التالية:

1. **حمام متصل بالمياه:** وذلك في حالة وجود حمام متصل بالمياه، أو وجود حنفية للمياه داخل الحمام.
2. **حمام غير متصل بالمياه:** وذلك في حالة وجود حمام، إلا أنه غير متصل بالمياه.
3. **لا يوجد:** وذلك في حالة عدم وجود حمام مستقل بالمسكن.

توفر مرحاض:

المرحاض هو مكان مخصص لقضاء الحاجة وله باب يمكن إغلاقه ويكون إحدى الحالات التالية:

1. **مرحاض متصل بالمياه:** وذلك في حالة وجود مرحاض متصل بالمياه، أو وجود حنفية للمياه داخل المرحاض.
2. **مرحاض غير متصل بالمياه:** وذلك في حالة وجود مرحاض، إلا أنه غير متصل بالمياه.
3. **لا يوجد:** وذلك في حالة عدم وجود مرحاض مستقل في المسكن.

حيازة المسكن:

ويمثل كيفية حيازة الأسرة للمسكن، وتكون إحدى الحالات التالية:

1. **ملك:** وذلك إذا كان المسكن ملكاً للأسرة أو لأحد أفرادها الذين يقيمون بالمسكن عادة.
2. **مستأجر غير مفروش:** إذا كان المسكن مستأجرا دون أثاث مقابل إيجار يتم دفعه شهرياً أو كل مدة معينة.
3. **مستأجر مفروش:** إذا كان المسكن مستأجرا مع الأثاث والتجهيزات.
4. **دون مقابل:** وذلك في حالة حيازة المسكن بدون دفع أي مبالغ كأن يكون المالك أب أو أم أو أحد أقارب رب الأسرة أو أحد أفرادها الذين لا يقيمون بالمسكن أو مقدما من جهة أخرى دون مقابل.
5. **مقابل عمل:** إذا كان المسكن مقدماً للأسرة نتيجة علاقة عمل تربط أحد أفراد الأسرة بجهة العمل دون دفع إيجار. وسواء أكانت هذه الجهة تملك المسكن أو تقوم هي بدفع الإيجار للمالك الأصلي.
6. **أخرى:** في حالة حيازة الأسرة للمسكن بأي وسيلة أخرى غير الحالات السابقة.

توفر الوسائل لدى الأسرة:

وهو توفر بعض السلع التي تدوم طويلاً لدى الأسرة وهي :

سيارة خصوصية وهي السيارات المخصصة للاستخدام الخاص للأسرة وثلاجة كهربائية وسخان شمسي وتدفئة مركزية ومكتبة منزلية (توفر 10 كتب غير مدرسية على الأقل تستخدم لتنمية الجوانب الثقافية أو الدينية ...الخ) وطباخ غاز وغسالة ملابس وتلفزيون وفيديو وكمبيوتر وخط هاتف وهو توفر جهاز هاتف داخل الوحدة السكنية ولا يشمل ذلك الهواتف الخلويه.

الفصل الثالث

ملخص النتائج النهائية

مقدمة:

بعـــد الانتهاء من عملية عد السكان في 1997/12/24 قام العدادون والمراقبون بإجراء مراجعة مكتبيـــة وإعـــداد النتائج الأولية يدويا في الفترة من 25- 1997/12/28، وتم إعلان النتائج الأولية بتاريخ 1998/2/26. وبعد ذلك تم القيام بمعالجة بيانات التعداد والقيام بعمليات مراجعة الكشوف لفحص شمولية البيانات واتساقها وفحص الجـداول بصورتها النهائية وتم إعلان النتائج النهائية في 1998/11/30.

النتائج النهائية للمساكن:

بينت النتائج النهائية للتعداد أنه خلال فترة العد من 10- 1997/12/24 بلغ إجمالي عدد المساكن المأهولة بالأسر الخاصة 7,645 مسكناً في منطقة سلفيت.

وتتوزع هذه المساكن على الحضر والريف والمخيمات بنسبة 30.2% و 69.8% و 0.0% على التوالي.

وحول اتصال المساكن المأهولة بشبكات المرافق العامة للمياه والكهرباء والصرف الصحي فكـــانت بنســـبة 80.6% و 95.5% و 0.0% على التوالي.

أما بالنسبة لحيازة الأسر للمساكن فقد شكلت الأسر التي تقيم في مساكن مملوكة لها 81.4% من إجمالي الأسر أما الأسر الـــتي تقيـــم في مساكن مستأجرة فقد بلغت نسبتها 5.1% من إجمالي الأسر.

جدول 1: المساكن المأهولة والأسر والأفراد حسب نوع المسكن وعدد الغرف في المسكن ونوع التجمع

Table 1: Occupied Housing Units, Households and Persons by Type of Housing Unit, Number of Rooms in Housing Unit and Type of Locality

(Urban, حضر)

Type of Housing Unit		المجموع Total	Number of Rooms in Housing Unit / عدد الغرف في المسكن: غير مبين Not Stated	+6	5	4	3	2	1		نوع المسكن
Villa	Housing Units	17	-	5	8	4	-	-	-	مساكن	فيلا
	Households	17	-	5	8	4	-	-	-	أسر	
	Persons	108	-	32	56	20	-	-	-	أفراد	
House	Housing Units	1566	3	66	110	395	565	331	96	مساكن	دار
	Households	1577	4	69	111	397	568	332	96	أسر	
	Persons	9421	20	549	790	2582	3409	1701	370	أفراد	
Apartment	Housing Units	688	-	11	43	108	205	235	86	مساكن	شقة
	Households	694	-	11	45	109	205	238	86	أسر	
	Persons	3455	-	94	275	640	1085	1045	316	أفراد	
Independent Room	Housing Units	26	-	-	-	-	-	-	26	مساكن	غرفة مستقلة
	Households	26	-	-	-	-	-	-	26	أسر	
	Persons	72	-	-	-	-	-	-	72	أفراد	
Tent	Housing Units	12	-	-	-	-	-	-	12	مساكن	خيمة
	Households	12	-	-	-	-	-	-	12	أسر	
	Persons	48	-	-	-	-	-	-	48	أفراد	
Marginal	Housing Units	-	-	-	-	-	-	-	-	مساكن	براكية
	Households	-	-	-	-	-	-	-	-	أسر	
	Persons	-	-	-	-	-	-	-	-	أفراد	
Others	Housing Units	-	-	-	-	-	-	-	-	مساكن	أخرى
	Households	-	-	-	-	-	-	-	-	أسر	
	Persons	-	-	-	-	-	-	-	-	أفراد	
Not Stated	Housing Units	2	-	-	-	1	1	-	-	مساكن	غير مبين
	Households	2	-	-	-	1	1	-	-	أسر	
	Persons	9	-	-	-	5	4	-	-	أفراد	
Total	**Housing Units**	**2311**	**3**	**82**	**161**	**508**	**771**	**566**	**220**	**مساكن**	**المجموع**
	Households	**2328**	**4**	**85**	**164**	**511**	**774**	**570**	**220**	**أسر**	
	Persons	**13113**	**20**	**675**	**1121**	**3247**	**4498**	**2746**	**806**	**أفراد**	

جدول (1 تابع): المساكن المأهولة والأسر والأفراد حسب نوع المسكن وعدد الغرف في المسكن ونوع التجمع

Table (1 Cont.): Occupied Housing Units, Households and Persons by Type of Housing Unit, Number of Rooms in Housing Unit and Type of Locality

(Rural, ريف)

Type of Housing Unit		المجموع Total	Number of Rooms in Housing Unit / عدد الغرف في المسكن: غير مبين Not Stated	+6	5	4	3	2	1		نوع المسكن
Villa	Housing Units	33	-	12	8	13	-	-	-	مساكن	فيلا
	Households	34	-	13	8	13	-	-	-	أسر	
	Persons	251	-	91	67	93	-	-	-	أفراد	
House	Housing Units	3887	4	236	404	983	1258	779	223	مساكن	دار
	Households	3995	4	248	431	1011	1285	793	223	أسر	
	Persons	25588	27	2063	3228	7255	7880	4190	945	أفراد	
Apartment	Housing Units	1243	3	25	79	244	395	344	153	مساكن	شقة
	Households	1304	4	29	90	266	408	354	153	أسر	
	Persons	7179	37	232	667	1616	2276	1755	596	أفراد	
Independent Room	Housing Units	154	-	-	-	-	-	-	154	مساكن	غرفة مستقلة
	Households	154	-	-	-	-	-	-	154	أسر	
	Persons	417	-	-	-	-	-	-	417	أفراد	
Tent	Housing Units	12	-	-	-	-	-	-	12	مساكن	خيمة
	Households	12	-	-	-	-	-	-	12	أسر	
	Persons	66	-	-	-	-	-	-	66	أفراد	
Marginal	Housing Units	3	-	-	-	-	-	-	3	مساكن	براكية
	Households	3	-	-	-	-	-	-	3	أسر	
	Persons	7	-	-	-	-	-	-	7	أفراد	
Others	Housing Units	-	-	-	-	-	-	-	-	مساكن	أخرى
	Households	-	-	-	-	-	-	-	-	أسر	
	Persons	-	-	-	-	-	-	-	-	أفراد	
Not Stated	Housing Units	2	1	-	-	-	1	-	-	مساكن	غير مبين
	Households	2	1	-	-	-	1	-	-	أسر	
	Persons	16	4	-	-	-	12	-	-	أفراد	
Total	**Housing Units**	**5334**	**8**	**273**	**491**	**1240**	**1654**	**1123**	**545**	**مساكن**	**المجموع**
	Households	**5504**	**9**	**290**	**529**	**1290**	**1694**	**1147**	**545**	**أسر**	
	Persons	**33524**	**68**	**2386**	**3962**	**8964**	**10168**	**5945**	**2031**	**أفراد**	

جدول (1 تابع): المساكن المأهولة والأسر والأفراد حسب نوع المسكن وعدد الغرف في المسكن ونوع التجمع

Table (1 Cont.): Occupied Housing Units, Households and Persons by Type of Housing Unit, Number of Rooms in Housing Unit and Type of Locality

(Total, المجموع)

Type of Housing Unit		المجموع Total	Number of Rooms in Housing Unit / عدد الغرف في المسكن: غير مبين Not Stated	+6	5	4	3	2	1		نوع المسكن
Villa	Housing Units	50	-	17	16	17	-	-	-	مساكن	فيلا
	Households	51	-	18	16	17	-	-	-	أسر	
	Persons	359	-	123	123	113	-	-	-	أفراد	
House	Housing Units	5453	7	302	514	1378	1823	1110	319	مساكن	دار
	Households	5572	8	317	542	1408	1853	1125	319	أسر	
	Persons	35009	47	2612	4018	9837	11289	5891	1315	أفراد	
Apartment	Housing Units	1931	3	36	122	352	600	579	239	مساكن	شقة
	Households	1998	4	40	135	375	613	592	239	أسر	
	Persons	10634	37	326	942	2256	3361	2800	912	أفراد	
Independent Room	Housing Units	180	-	-	-	-	-	-	180	مساكن	غرفة مستقلة
	Households	180	-	-	-	-	-	-	180	أسر	
	Persons	489	-	-	-	-	-	-	489	أفراد	
Tent	Housing Units	24	-	-	-	-	-	-	24	مساكن	خيمة
	Households	24	-	-	-	-	-	-	24	أسر	
	Persons	114	-	-	-	-	-	-	114	أفراد	
Marginal	Housing Units	3	-	-	-	-	-	-	3	مساكن	براكية
	Households	3	-	-	-	-	-	-	3	أسر	
	Persons	7	-	-	-	-	-	-	7	أفراد	
Others	Housing Units	-	-	-	-	-	-	-	-	مساكن	أخرى
	Households	-	-	-	-	-	-	-	-	أسر	
	Persons	-	-	-	-	-	-	-	-	أفراد	
Not Stated	Housing Units	4	1	-	-	1	2	-	-	مساكن	غير مبين
	Households	4	1	-	-	1	2	-	-	أسر	
	Persons	25	4	-	-	5	16	-	-	أفراد	
Total	**Housing Units**	**7645**	**11**	**355**	**652**	**1748**	**2425**	**1689**	**765**	**مساكن**	**المجموع**
	Households	**7832**	**13**	**375**	**693**	**1801**	**2468**	**1717**	**765**	**أسر**	
	Persons	**46637**	**88**	**3061**	**5083**	**12211**	**14666**	**8691**	**2837**	**أفراد**	

جدول 2: المساكن المأهولة والأسر والأفراد حسب التجمع السكاني وعدد الغرف في المسكن

Table 2: Occupied Housing Units, Households and Persons by Locality and Number of Rooms in Housing Unit

Locality		المجموع Total	Number of Rooms in Housing Unit / عدد الغرف في المسكن: غير مبين Not Stated	+6	5	4	3	2	1		التجمع السكاني
Iskaka	Housing Units	113	-	4	18	20	32	31	8	مساكن	إسْكاكا
	Households	124	-	4	24	24	32	32	8	أسر	
	Persons	799	-	39	164	187	203	172	34	أفراد	
Az Zawiya	Housing Units	564	-	42	55	174	181	87	25	مساكن	الزَاوِيَة
	Households	572	-	45	56	177	182	87	25	أسر	
	Persons	3695	-	355	465	1279	1068	428	100	أفراد	
Biddya	Housing Units	999	1	56	84	253	360	181	64	مساكن	بِدْيَا
	Households	1007	1	59	85	253	362	183	64	أسر	
	Persons	6061	6	500	631	1616	2187	899	222	أفراد	
Bruqin	Housing Units	392	2	27	48	115	87	80	33	مساكن	بْرُوقين
	Households	419	3	33	53	127	89	81	33	أسر	
	Persons	2659	21	239	398	890	563	423	125	أفراد	
Haris	Housing Units	320	1	16	16	46	108	85	48	مساكن	حَارِس
	Households	321	1	16	16	46	109	85	48	أسر	
	Persons	2230	19	189	171	382	786	524	159	أفراد	
Khirbet Susa	Housing Units	2	-	-	-	-	-	-	2	مساكن	خِرْبِة سُوسَة
	Households	2	-	-	-	-	-	-	2	أسر	
	Persons	10	-	-	-	-	-	-	10	أفراد	
Khirbet Qeis	Housing Units	33	-	-	1	6	12	7	7	مساكن	خِرْبَة قيْس
	Households	33	-	-	1	6	12	7	7	أسر	
	Persons	184	-	-	6	26	84	47	21	أفراد	
Dar Abu Basal	Housing Units	2	-	-	-	-	1	1	-	مساكن	دار أبو بَصَل
	Households	2	-	-	-	-	1	1	-	أسر	
	Persons	4	-	-	-	-	2	2	-	أفراد	
Deir Istiya	Housing Units	449	-	31	50	100	126	100	42	مساكن	دِير إستيَا
	Households	454	-	31	52	100	128	101	42	أسر	
	Persons	2803	-	270	384	699	802	498	150	أفراد	
Deir Ballut	Housing Units	447	-	32	37	105	147	72	54	مساكن	دِير بَلوط
	Households	467	-	34	39	108	156	76	54	أسر	
	Persons	2680	-	263	280	677	883	388	189	أفراد	
Rafat	Housing Units	214	-	5	17	67	55	53	17	مساكن	رَافات
	Households	214	-	5	17	67	55	53	17	أسر	
	Persons	1467	-	58	135	543	385	286	60	أفراد	
Salfit	Housing Units	1312	2	26	77	255	411	385	156	مساكن	سَلْفِيت
	Households	1321	3	26	79	258	412	387	156	أسر	
	Persons	7052	14	175	490	1631	2311	1847	584	أفراد	

جدول (2 تابع): المساكن المأهولة والأسر والأفراد حسب التجمع السكاني وعدد الغرف في المسكن

Table (2 Cont.): Occupied Housing Units, Households and Persons by Locality and Number of Rooms in Housing Unit

Locality		المجموع Total	Number of Rooms in Housing Unit / عدد الغرف في المسكن: غير مبين Not Stated	+6	5	4	3	2	1		التجمع السكاني
Sarta	Housing Units	329	-	9	27	58	112	94	29	مساكن	صَرْطة
	Households	329	-	9	27	58	112	94	29	أسر	
	Persons	1900	-	67	199	425	652	455	102	أفراد	
'Izbat Abu Adam	Housing Units	7	-	-	-	-	-	1	6	مساكن	عِزْبة أبو آدَم
	Households	7	-	-	-	-	-	1	6	أسر	
	Persons	35	-	-	-	-	-	8	27	أفراد	
Farkha	Housing Units	150	-	7	25	37	37	30	14	مساكن	فرْخة
	Households	150	-	7	25	37	37	30	14	أسر	
	Persons	1115	-	75	229	277	276	189	69	أفراد	
Qarawat Bani Hassan	Housing Units	472	3	22	26	86	218	85	32	مساكن	قَراوَة بَني حَسَّان
	Households	474	3	22	27	86	219	85	32	أسر	
	Persons	2703	21	180	192	640	1209	377	84	أفراد	
Qira	Housing Units	115	-	9	12	20	39	24	11	مساكن	قِيرَة
	Households	115	-	9	12	20	39	24	11	أسر	
	Persons	753	-	89	112	147	226	144	35	أفراد	
Kafr ad Dik	Housing Units	541	1	18	53	146	162	100	61	مساكن	كفر الديك
	Households	586	1	20	60	157	178	109	61	أسر	
	Persons	3747	6	172	428	1074	1079	703	285	أفراد	
Kifl Haris	Housing Units	438	1	8	20	69	139	130	71	مساكن	كِفل حَارس
	Households	445	1	8	20	72	140	133	71	أسر	
	Persons	2354	1	57	155	467	786	598	290	أفراد	
Marda	Housing Units	251	-	16	28	60	66	48	33	مساكن	مَرْدَا
	Households	268	-	19	37	62	67	50	33	أسر	
	Persons	1610	-	149	248	423	389	257	144	أفراد	
Mas-ha	Housing Units	267	-	20	45	76	68	41	17	مساكن	مَسْحَة
	Households	269	-	20	46	77	68	41	17	أسر	
	Persons	1442	-	129	299	442	352	181	39	أفراد	
Wadi Qana	Housing Units	12	-	-	-	-	2	1	9	مساكن	وادي قانا
	Households	12	-	-	-	-	2	1	9	أسر	
	Persons	52	-	-	-	-	24	4	24	أفراد	
Yasuf	Housing Units	216	-	7	13	55	62	53	26	مساكن	يَاسُوف
	Households	241	-	8	17	66	68	56	26	أسر	
	Persons	1282	-	55	97	386	399	261	84	أفراد	
Total	**Housing Units**	**7645**	**11**	**355**	**652**	**1748**	**2425**	**1689**	**765**	**مساكن**	**المجموع**
	Households	**7832**	**13**	**375**	**693**	**1801**	**2468**	**1717**	**765**	**أسر**	
	Persons	**46637**	**88**	**3061**	**5083**	**12211**	**14666**	**8691**	**2837**	**أفراد**	

جدول 3: المساكن المأهولة والأسر والأفراد حسب نوع المسكن واتصال المسكن بالمياه ونوع التجمع

Table 3: Occupied Housing Units, Households and Persons by Type of Housing Unit, Connection to Water Network in Housing Unit and Type of Locality

(Urban, حضر)

Type of Housing Unit		المجموع Total	Connection to Water Network الاتصال بالمياه					
			غير مبين Not Stated	لا يوجد No Piped Water	تمديدات خاصة Private System	شبكة عامة Public Network		نوع المسكن
Villa	Housing Units	17	-	-	-	17	مساكن	فيلا
	Households	17	-	-	-	17	أسر	
	Persons	108	-	-	-	108	أفراد	
House	Housing Units	1566	1	9	25	1531	مساكن	دار
	Households	1577	1	9	25	1542	أسر	
	Persons	9421	1	34	128	9258	أفراد	
Apartment	Housing Units	688	-	2	3	683	مساكن	شقة
	Households	694	-	2	3	689	أسر	
	Persons	3455	-	11	15	3429	أفراد	
Independent Room	Housing Units	26	-	3	-	23	مساكن	غرفة مستقلة
	Households	26	-	3	-	23	أسر	
	Persons	72	-	4	-	68	أفراد	
Tent	Housing Units	12	-	12	-	-	مساكن	خيمة
	Households	12	-	12	-	-	أسر	
	Persons	48	-	48	-	-	أفراد	
Marginal	Housing Units	-	-	-	-	-	مساكن	براكية
	Households	-	-	-	-	-	أسر	
	Persons	-	-	-	-	-	أفراد	
Others	Housing Units	-	-	-	-	-	مساكن	أخرى
	Households	-	-	-	-	-	أسر	
	Persons	-	-	-	-	-	أفراد	
Not Stated	Housing Units	2	-	-	-	2	مساكن	غير مبين
	Households	2	-	-	-	2	أسر	
	Persons	9	-	-	-	9	أفراد	
Total	**Housing Units**	**2311**	**1**	**26**	**28**	**2256**	**مساكن**	**المجموع**
	Households	**2328**	**1**	**26**	**28**	**2273**	**أسر**	
	Persons	**13113**	**1**	**97**	**143**	**12872**	**أفراد**	

جدول (3 تابع): المساكن المأهولة والأسر والأفراد حسب نوع المسكن واتصال المسكن بالمياه ونوع التجمع

Table (3 Cont.): Occupied Housing Units, Households and Persons by Type of Housing Unit, Connection to Water Network in Housing Unit and Type of Locality

(Rural, ريف)

Type of Housing Unit		المجموع Total	Connection to Water Network الاتصال بالمياه					
			غير مبين Not Stated	لا يوجد No Piped Water	تمديدات خاصة Private System	شبكة عامة Public Network		نوع المسكن
Villa	Housing Units	33	-	-	10	23	مساكن	فيلا
	Households	34	-	-	10	24	أسر	
	Persons	251	-	-	74	177	أفراد	
House	Housing Units	3887	2	227	789	2869	مساكن	دار
	Households	3995	2	238	825	2930	أسر	
	Persons	25588	11	1344	5679	18554	أفراد	
Apartment	Housing Units	1243	-	25	278	940	مساكن	شقة
	Households	1304	-	28	314	962	أسر	
	Persons	7179	-	168	1832	5179	أفراد	
Independent Room	Housing Units	154	1	64	17	72	مساكن	غرفة مستقلة
	Households	154	1	64	17	72	أسر	
	Persons	417	1	159	51	206	أفراد	
Tent	Housing Units	12	-	11	-	1	مساكن	خيمة
	Households	12	-	11	-	1	أسر	
	Persons	66	-	64	-	2	أفراد	
Marginal	Housing Units	3	-	2	1	-	مساكن	براكية
	Households	3	-	2	1	-	أسر	
	Persons	7	-	6	1	-	أفراد	
Others	Housing Units	-	-	-	-	-	مساكن	أخرى
	Households	-	-	-	-	-	أسر	
	Persons	-	-	-	-	-	أفراد	
Not Stated	Housing Units	2	1	-	-	1	مساكن	غير مبين
	Households	2	1	-	-	1	أسر	
	Persons	16	4	-	-	12	أفراد	
Total	**Housing Units**	**5334**	**4**	**329**	**1095**	**3906**	**مساكن**	**المجموع**
	Households	**5504**	**4**	**343**	**1167**	**3990**	**أسر**	
	Persons	**33524**	**16**	**1741**	**7637**	**24130**	**أفراد**	

جدول (3 تابع): المساكن المأهولة والأسر والأفراد حسب نوع المسكن واتصال المسكن بالمياه ونوع التجمع

Table (3 Cont.): Occupied Housing Units, Households and Persons by Type of Housing Unit, Connection to Water Network in Housing Unit and Type of Locality

(Total, المجموع)

Type of Housing Unit		المجموع Total	Connection to Water Network الاتصال بالمياه: غير مبين Not Stated	لا يوجد No Piped Water	تمديدات خاصة Private System	شبكة عامة Public Network		نوع المسكن
Villa	Housing Units	50	-	-	10	40	مساكن	فيلا
	Households	51	-	-	10	41	أسر	
	Persons	359	-	-	74	285	أفراد	
House	Housing Units	5453	3	236	814	4400	مساكن	دار
	Households	5572	3	247	850	4472	أسر	
	Persons	35009	12	1378	5807	27812	أفراد	
Apartment	Housing Units	1931	-	27	281	1623	مساكن	شقة
	Households	1998	-	30	317	1651	أسر	
	Persons	10634	-	179	1847	8608	أفراد	
Independent Room	Housing Units	180	1	67	17	95	مساكن	غرفة مستقلة
	Households	180	1	67	17	95	أسر	
	Persons	489	1	163	51	274	أفراد	
Tent	Housing Units	24	-	23	-	1	مساكن	خيمة
	Households	24	-	23	-	1	أسر	
	Persons	114	-	112	-	2	أفراد	
Marginal	Housing Units	3	-	2	1	-	مساكن	براكية
	Households	3	-	2	1	-	أسر	
	Persons	7	-	6	1	-	أفراد	
Others	Housing Units	-	-	-	-	-	مساكن	أخرى
	Households	-	-	-	-	-	أسر	
	Persons	-	-	-	-	-	أفراد	
Not Stated	Housing Units	4	1	-	-	3	مساكن	غير مبين
	Households	4	1	-	-	3	أسر	
	Persons	25	4	-	-	21	أفراد	
Total	**Housing Units**	**7645**	**5**	**355**	**1123**	**6162**	**مساكن**	**المجموع**
	Households	**7832**	**5**	**369**	**1195**	**6263**	**أسر**	
	Persons	**46637**	**17**	**1838**	**7780**	**37002**	**أفراد**	

جدول 4: المساكن المأهولة والأسر والأفراد حسب التجمع السكاني واتصال المسكن بالمياه

Table 4: Occupied Housing Units, Households and Persons by Locality and Connection to Water Network in Housing Unit

Locality		المجموع Total	Connection to Water Network الاتصال بالمياه					
			غير مبين Not Stated	لا يوجد No Piped Water	تمديدات خاصة Private System	شبكة عامة Public Network		التجمع السكاني
Iskaka	Housing Units	113	-	18	95	-	مساكن	إسْكاكا
	Households	124	-	18	106	-	أسر	
	Persons	799	-	89	710	-	أفراد	
Az Zawiya	Housing Units	564	-	7	5	552	مساكن	الزَاوِيَة
	Households	572	-	7	5	560	أسر	
	Persons	3695	-	28	24	3643	أفراد	
Biddya	Housing Units	999	-	13	19	967	مساكن	بدْيَا
	Households	1007	-	13	19	975	أسر	
	Persons	6061	-	48	89	5924	أفراد	
Bruqin	Housing Units	392	-	99	293	-	مساكن	بْرُوقين
	Households	419	-	104	315	-	أسر	
	Persons	2659	-	567	2092	-	أفراد	
Haris	Housing Units	320	-	4	2	314	مساكن	حَارِس
	Households	321	-	4	2	315	أسر	
	Persons	2230	-	5	9	2216	أفراد	
Khirbet Susa	Housing Units	2	-	-	2	-	مساكن	خِرْبِة سُوسَة
	Households	2	-	-	2	-	أسر	
	Persons	10	-	-	10	-	أفراد	
Khirbet Qeis	Housing Units	33	-	25	8	-	مساكن	خِرْبَة قيْس
	Households	33	-	25	8	-	أسر	
	Persons	184	-	138	46	-	أفراد	
Dar Abu Basal	Housing Units	2	-	1	1	-	مساكن	دار أبو بَصَل
	Households	2	-	1	1	-	أسر	
	Persons	4	-	2	2	-	أفراد	
Deir Istiya	Housing Units	449	1	17	55	376	مساكن	دير إستيا
	Households	454	1	17	56	380	أسر	
	Persons	2803	6	74	316	2407	أفراد	
Deir Ballut	Housing Units	447	-	13	22	412	مساكن	دير بَلوط
	Households	467	-	13	22	432	أسر	
	Persons	2680	-	42	110	2528	أفراد	
Rafat	Housing Units	214	-	4	4	206	مساكن	رَافات
	Households	214	-	4	4	206	أسر	
	Persons	1467	-	12	26	1429	أفراد	
Salfit	Housing Units	1312	1	13	9	1289	مساكن	سَلفِيت
	Households	1321	1	13	9	1298	أسر	
	Persons	7052	1	49	54	6948	أفراد	

جدول (4 تابع): المساكن المأهولة والأسر والأفراد حسب التجمع السكاني واتصال المسكن بالمياه

Table (4 Cont.): Occupied Housing Units, Households and Persons by Locality and Connection to Water Network in Housing Unit

Locality		المجموع Total	Connection to Water Network الاتصال بالمياه					
			غير مبين Not Stated	لا يوجد No Piped Water	تمديدات خاصة Private System	شبكة عامة Public Network		التجمع السكاني
Sarta	Housing Units	329	-	1	1	327	مساكن	صَرْطة
	Households	329	-	1	1	327	أسر	
	Persons	1900	-	1	5	1894	أفراد	
'Izbat Abu Adam	Housing Units	7	-	7	-	-	مساكن	عِزْبة أبو آدَم
	Households	7	-	7	-	-	أسر	
	Persons	35	-	35	-	-	أفراد	
Farkha	Housing Units	150	-	9	141	-	مساكن	فرْخة
	Households	150	-	9	141	-	أسر	
	Persons	1115	-	48	1067	-	أفراد	
Qarawat Bani Hassan	Housing Units	472	2	8	2	460	مساكن	قراوَة بَني حَسَّان
	Households	474	2	8	2	462	أسر	
	Persons	2703	9	10	10	2674	أفراد	
Qira	Housing Units	115	-	-	4	111	مساكن	قِيرَة
	Households	115	-	-	4	111	أسر	
	Persons	753	-	-	27	726	أفراد	
Kafr ad Dik	Housing Units	541	-	91	450	-	مساكن	كفر الديك
	Households	586	-	100	486	-	أسر	
	Persons	3747	-	622	3125	-	أفراد	
Kifl Haris	Housing Units	438	-	5	2	431	مساكن	كِفل حَارس
	Households	445	-	5	2	438	أسر	
	Persons	2354	-	5	4	2345	أفراد	
Marda	Housing Units	251	-	3	1	247	مساكن	مَرْدَا
	Households	268	-	3	1	264	أسر	
	Persons	1610	-	4	6	1600	أفراد	
Mas-ha	Housing Units	267	-	2	-	265	مساكن	مَسْحَة
	Households	269	-	2	-	267	أسر	
	Persons	1442	-	3	-	1439	أفراد	
Wadi Qana	Housing Units	12	-	12	-	-	مساكن	وادي قانا
	Households	12	-	12	-	-	أسر	
	Persons	52	-	52	-	-	أفراد	
Yasuf	Housing Units	216	1	3	7	205	مساكن	يَاسُوف
	Households	241	1	3	9	228	أسر	
	Persons	1282	1	4	48	1229	أفراد	
Total	**Housing Units**	**7645**	**5**	**355**	**1123**	**6162**	**مساكن**	**المجموع**
	Households	**7832**	**5**	**369**	**1195**	**6263**	**أسر**	
	Persons	**46637**	**17**	**1838**	**7780**	**37002**	**أفراد**	

جدول 5: المساكن المأهولة والأسر والأفراد حسب نوع المسكن واتصال المسكن بالكهرباء ونوع التجمع

Table 5: Occupied Housing Units, Households and Persons by Type of Housing Unit, Connection to Electricity Network in Housing Unit and Type of Locality

(Urban, حضر)

Type of Housing Unit		المجموع Total	Connection to Electricity Network الاتصال بالكهرباء					
			غير مبين Not Stated	لا يوجد No Electricity	مولد خاص Private Generator	شبكة عامة Public Network		نوع المسكن
Villa	Housing Units	17	-	-	-	17	مساكن	فيلا
	Households	17	-	-	-	17	أسر	
	Persons	108	-	-	-	108	أفراد	
House	Housing Units	1566	1	4	4	1557	مساكن	دار
	Households	1577	1	4	4	1568	أسر	
	Persons	9421	1	14	23	9383	أفراد	
Apartment	Housing Units	688	-	-	2	686	مساكن	شقة
	Households	694	-	-	2	692	أسر	
	Persons	3455	-	-	11	3444	أفراد	
Independent Room	Housing Units	26	-	2	2	22	مساكن	غرفة مستقلة
	Households	26	-	2	2	22	أسر	
	Persons	72	-	2	5	65	أفراد	
Tent	Housing Units	12	-	12	-	-	مساكن	خيمة
	Households	12	-	12	-	-	أسر	
	Persons	48	-	48	-	-	أفراد	
Marginal	Housing Units	-	-	-	-	-	مساكن	براكية
	Households	-	-	-	-	-	أسر	
	Persons	-	-	-	-	-	أفراد	
Others	Housing Units	-	-	-	-	-	مساكن	أخرى
	Households	-	-	-	-	-	أسر	
	Persons	-	-	-	-	-	أفراد	
Not Stated	Housing Units	2	-	-	-	2	مساكن	غير مبين
	Households	2	-	-	-	2	أسر	
	Persons	9	-	-	-	9	أفراد	
Total	**Housing Units**	**2311**	**1**	**18**	**8**	**2284**	**مساكن**	**المجموع**
	Households	**2328**	**1**	**18**	**8**	**2301**	**أسر**	
	Persons	**13113**	**1**	**64**	**39**	**13009**	**أفراد**	

جدول (5 تابع): المساكن المأهولة والأسر والأفراد حسب نوع المسكن واتصال المسكن بالكهرباء ونوع التجمع

Table (5 Cont.): Occupied Housing Units, Households and Persons by Type of Housing Unit, Connection to Electricity Network in Housing Unit and Type of Locality

(Rural, ريف)

Type of Housing Unit		المجموع Total	Connection to Electricity Network الاتصال بالكهرباء					
			غير مبين Not Stated	لا يوجد No Electricity	مولد خاص Private Generator	شبكة عامة Public Network		نوع المسكن
Villa	Housing Units	33	-	-	-	33	مساكن	فيلا
	Households	34	-	-	-	34	أسر	
	Persons	251	-	-	-	251	أفراد	
House	Housing Units	3887	1	29	225	3632	مساكن	دار
	Households	3995	1	31	226	3737	أسر	
	Persons	25588	5	151	1568	23864	أفراد	
Apartment	Housing Units	1243	-	-	9	1234	مساكن	شقة
	Households	1304	-	-	9	1295	أسر	
	Persons	7179	-	-	47	7132	أفراد	
Independent Room	Housing Units	154	1	25	9	119	مساكن	غرفة مستقلة
	Households	154	1	25	9	119	أسر	
	Persons	417	1	64	21	331	أفراد	
Tent	Housing Units	12	1	11	-	-	مساكن	خيمة
	Households	12	1	11	-	-	أسر	
	Persons	66	4	62	-	-	أفراد	
Marginal	Housing Units	3	-	3	-	-	مساكن	براكية
	Households	3	-	3	-	-	أسر	
	Persons	7	-	7	-	-	أفراد	
Others	Housing Units	-	-	-	-	-	مساكن	أخرى
	Households	-	-	-	-	-	أسر	
	Persons	-	-	-	-	-	أفراد	
Not Stated	Housing Units	2	1	-	-	1	مساكن	غير مبين
	Households	2	1	-	-	1	أسر	
	Persons	16	4	-	-	12	أفراد	
Total	**Housing Units**	**5334**	**4**	**68**	**243**	**5019**	**مساكن**	**المجموع**
	Households	**5504**	**4**	**70**	**244**	**5186**	**أسر**	
	Persons	**33524**	**14**	**284**	**1636**	**31590**	**أفراد**	

جدول (5 تابع): المساكن المأهولة والأسر والأفراد حسب نوع المسكن واتصال المسكن بالكهرباء ونوع التجمع

Table (5 Cont.): Occupied Housing Units, Households and Persons by Type of Housing Unit, Connection to Electricity Network in Housing Unit and Type of Locality

(Total, المجموع)

Type of Housing Unit		المجموع Total	Connection to Electricity Network الاتصال بالكهرباء					
			غير مبين Not Stated	لا يوجد No Electricity	مولد خاص Private Generator	شبكة عامة Public Network		نوع المسكن
Villa	Housing Units	50	-	-	-	50	مساكن	فيلا
	Households	51	-	-	-	51	أسر	
	Persons	359	-	-	-	359	أفراد	
House	Housing Units	5453	2	33	229	5189	مساكن	دار
	Households	5572	2	35	230	5305	أسر	
	Persons	35009	6	165	1591	33247	أفراد	
Apartment	Housing Units	1931	-	-	11	1920	مساكن	شقة
	Households	1998	-	-	11	1987	أسر	
	Persons	10634	-	-	58	10576	أفراد	
Independent Room	Housing Units	180	1	27	11	141	مساكن	غرفة مستقلة
	Households	180	1	27	11	141	أسر	
	Persons	489	1	66	26	396	أفراد	
Tent	Housing Units	24	1	23	-	-	مساكن	خيمة
	Households	24	1	23	-	-	أسر	
	Persons	114	4	110	-	-	أفراد	
Marginal	Housing Units	3	-	3	-	-	مساكن	براكية
	Households	3	-	3	-	-	أسر	
	Persons	7	-	7	-	-	أفراد	
Others	Housing Units	-	-	-	-	-	مساكن	أخرى
	Households	-	-	-	-	-	أسر	
	Persons	-	-	-	-	-	أفراد	
Not Stated	Housing Units	4	1	-	-	3	مساكن	غير مبين
	Households	4	1	-	-	3	أسر	
	Persons	25	4	-	-	21	أفراد	
Total	**Housing Units**	**7645**	**5**	**86**	**251**	**7303**	**مساكن**	**المجموع**
	Households	**7832**	**5**	**88**	**252**	**7487**	**أسر**	
	Persons	**46637**	**15**	**348**	**1675**	**44599**	**أفراد**	

جدول 6: المساكن المأهولة والأسر والأفراد حسب التجمع واتصال المسكن بالكهرباء

Table 6: Occupied Housing Units, Households and Persons by Locality and Connection to Electricity Network in Housing Unit

Locality		المجموع Total	Connection to Electricity Network الاتصال بالكهرباء					
			غير مبين Not Stated	لا يوجد No Electricity	مولد خاص Private Generator	شبكة عامة Public Network		التجمع السكاني
Iskaka	Housing Units	113	-	1	2	110	مساكن	إسْكاكا
	Households	124	-	1	2	121	أسر	
	Persons	799	-	1	15	783	أفراد	
Az Zawiya	Housing Units	564	-	8	12	544	مساكن	الزَاوِيَة
	Households	572	-	8	12	552	أسر	
	Persons	3695	-	38	64	3593	أفراد	
Biddya	Housing Units	999	-	5	4	990	مساكن	بدْيَا
	Households	1007	-	5	4	998	أسر	
	Persons	6061	-	15	21	6025	أفراد	
Bruqin	Housing Units	392	-	3	4	385	مساكن	بْرُوقِين
	Households	419	-	3	5	411	أسر	
	Persons	2659	-	18	16	2625	أفراد	
Haris	Housing Units	320	-	4	-	316	مساكن	حَارِس
	Households	321	-	4	-	317	أسر	
	Persons	2230	-	5	-	2225	أفراد	
Khirbet Susa	Housing Units	2	-	2	-	-	مساكن	خِرْبِة سُوسَة
	Households	2	-	2	-	-	أسر	
	Persons	10	-	10	-	-	أفراد	
Khirbet Qeis	Housing Units	33	-	1	-	32	مساكن	خِرْبَة قيْس
	Households	33	-	1	-	32	أسر	
	Persons	184	-	8	-	176	أفراد	
Dar Abu Basal	Housing Units	2	-	2	-	-	مساكن	دار أبو بَصَل
	Households	2	-	2	-	-	أسر	
	Persons	4	-	4	-	-	أفراد	
Deir Istiya	Housing Units	449	-	6	2	441	مساكن	دِير إستيَا
	Households	454	-	6	2	446	أسر	
	Persons	2803	-	29	9	2765	أفراد	
Deir Ballut	Housing Units	447	-	8	1	438	مساكن	دِير بَلَوط
	Households	467	-	8	1	458	أسر	
	Persons	2680	-	29	4	2647	أفراد	
Rafat	Housing Units	214	-	-	214	-	مساكن	رَافات
	Households	214	-	-	214	-	أسر	
	Persons	1467	-	-	1467	-	أفراد	
Salfit	Housing Units	1312	1	13	4	1294	مساكن	سَلَفِيت
	Households	1321	1	13	4	1303	أسر	
	Persons	7052	1	49	18	6984	أفراد	

جدول (6 تابع): المساكن المأهولة والأسر والأفراد حسب التجمع السكاني واتصال المسكن بالكهرباء

Table (6 Cont.): Occupied Housing Units, Households and Persons by Locality and Connection to Electricity Network in Housing Unit

Locality		المجموع Total	Connection to Electricity Network الاتصال بالكهرباء					
			غير مبين Not Stated	لا يوجد No Electricity	مولد خاص Private Generator	شبكة عامة Public Network		التجمع السكاني
Sarta	Housing Units	329	-	-	-	329	مساكن	صَرْطَة
	Households	329	-	-	-	329	أسر	
	Persons	1900	-	-	-	1900	أفراد	
'Izbat Abu Adam	Housing Units	7	1	6	-	-	مساكن	عِزْبَة أبو آدَم
	Households	7	1	6	-	-	أسر	
	Persons	35	4	31	-	-	أفراد	
Farkha	Housing Units	150	-	2	1	147	مساكن	فرْخَة
	Households	150	-	2	1	147	أسر	
	Persons	1115	-	12	17	1086	أفراد	
Qarawat Bani Hassan	Housing Units	472	2	2	-	468	مساكن	قراوَة بَني حَسَّان
	Households	474	2	2	-	470	أسر	
	Persons	2703	9	2	-	2692	أفراد	
Qira	Housing Units	115	-	-	1	114	مساكن	قِيرَة
	Households	115	-	-	1	114	أسر	
	Persons	753	-	-	2	751	أفراد	
Kafr ad Dik	Housing Units	541	-	3	3	535	مساكن	كفر الديك
	Households	586	-	5	3	578	أسر	
	Persons	3747	-	32	24	3691	أفراد	
Kifl Haris	Housing Units	438	-	3	3	432	مساكن	كِفِل حَارِس
	Households	445	-	3	3	439	أسر	
	Persons	2354	-	3	18	2333	أفراد	
Marda	Housing Units	251	-	2	-	249	مساكن	مَرْدَا
	Households	268	-	2	-	266	أسر	
	Persons	1610	-	2	-	1608	أفراد	
Mas-ha	Housing Units	267	-	1	-	266	مساكن	مَسْحَة
	Households	269	-	1	-	268	أسر	
	Persons	1442	-	2	-	1440	أفراد	
Wadi Qana	Housing Units	12	-	12	-	-	مساكن	وادي قانا
	Households	12	-	12	-	-	أسر	
	Persons	52	-	52	-	-	أفراد	
Yasuf	Housing Units	216	1	2	-	213	مساكن	يَاسُوف
	Households	241	1	2	-	238	أسر	
	Persons	1282	1	6	-	1275	أفراد	
Total	**Housing Units**	**7645**	**5**	**86**	**251**	**7303**	**مساكن**	**المجموع**
	Households	**7832**	**5**	**88**	**252**	**7487**	**أسر**	
	Persons	**46637**	**15**	**348**	**1675**	**44599**	**أفراد**	

جدول 7: المساكن المأهولة والأسر والأفراد حسب نوع المسكن واتصال المسكن بالصرف الصحي ونوع التجمع

Table 7: Occupied Housing Units, Households and Persons by Type of Housing Unit, Connection to Sewage System in Housing Unit and Type of Locality

(Urban, حضر)

Type of Housing Unit		المجموع Total	Connection to Sewage System الاتصال بالصرف الصحي					نوع المسكن
			غير مبين Not Stated	لا يوجد No Sewage System	حفرة امتصاصية Cesspit	شبكة عامة Public Sewage System		
Villa	Housing Units	17	-	-	17	-	مساكن	فيلا
	Households	17	-	-	17	-	أسر	
	Persons	108	-	-	108	-	أفراد	
House	Housing Units	1566	2	8	1556	-	مساكن	دار
	Households	1577	2	8	1567	-	أسر	
	Persons	9421	11	41	9369	-	أفراد	
Apartment	Housing Units	688	-	-	688	-	مساكن	شقة
	Households	694	-	-	694	-	أسر	
	Persons	3455	-	-	3455	-	أفراد	
Others	Housing Units	38	-	18	20	-	مساكن	أخرى
	Households	38	-	18	20	-	أسر	
	Persons	120	-	63	57	-	أفراد	
Not Stated	Housing Units	2	-	-	2	-	مساكن	غير مبين
	Households	2	-	-	2	-	أسر	
	Persons	9	-	-	9	-	أفراد	
Total	**Housing Units**	**2311**	**2**	**26**	**2283**	**-**	**مساكن**	**المجموع**
	Households	**2328**	**2**	**26**	**2300**	**-**	**أسر**	
	Persons	**13113**	**11**	**104**	**12998**	**-**	**أفراد**	

جدول (7 تابع): المساكن المأهولة والأسر والأفراد حسب نوع المسكن واتصال المسكن بالصرف الصحي ونوع التجمع

Table (7 Cont.): Occupied Housing Units, Households and Persons by Type of Housing Unit, Connection to Sewage System in Housing Unit and Type of Locality

(Rural, ريف)

Type of Housing Unit		المجموع Total	Connection to Sewage System الاتصال بالصرف الصحي					
			غير مبين Not Stated	لا يوجد No Sewage System	حفرة امتصاصية Cesspit	شبكة عامة Public Sewage System		نوع المسكن
Villa	Housing Units	33	-	-	33	-	مساكن	فيلا
	Households	34	-	-	34	-	أسر	
	Persons	251	-	-	251	-	أفراد	
House	Housing Units	3887	5	48	3834	-	مساكن	دار
	Households	3995	5	51	3939	-	أسر	
	Persons	25588	34	222	25332	-	أفراد	
Apartment	Housing Units	1243	-	-	1243	-	مساكن	شقة
	Households	1304	-	-	1304	-	أسر	
	Persons	7179	-	-	7179	-	أفراد	
Others	Housing Units	169	1	65	103	-	مساكن	أخرى
	Households	169	1	65	103	-	أسر	
	Persons	490	1	199	290	-	أفراد	
Not Stated	Housing Units	2	1	-	1	-	مساكن	غير مبين
	Households	2	1	-	1	-	أسر	
	Persons	16	4	-	12	-	أفراد	
Total	**Housing Units**	**5334**	**7**	**113**	**5214**	**-**	**مساكن**	**المجموع**
	Households	**5504**	**7**	**116**	**5381**	**-**	**أسر**	
	Persons	**33524**	**39**	**421**	**33064**	**-**	**أفراد**	

جدول (7 تابع): المساكن المأهولة والأسر والأفراد حسب نوع المسكن واتصال المسكن بالصرف الصحي ونوع التجمع

Table (7 Cont.): Occupied Housing Units, Households and Persons by Type of Housing Unit, Connection to Sewage System in Housing Unit and Type of Locality

(Total, المجموع)

Type of Housing Unit		المجموع Total	Connection to Sewage System الاتصال بالصرف الصحي					
			غير مبين Not Stated	لا يوجد No Sewage System	حفرة امتصاصية Cesspit	شبكة عامة Public Sewage System		نوع المسكن
Villa	Housing Units	50	-	-	50	-	مساكن	فيلا
	Households	51	-	-	51	-	أسر	
	Persons	359	-	-	359	-	أفراد	
House	Housing Units	5453	7	56	5390	-	مساكن	دار
	Households	5572	7	59	5506	-	أسر	
	Persons	35009	45	263	34701	-	أفراد	
Apartment	Housing Units	1931	-	-	1931	-	مساكن	شقة
	Households	1998	-	-	1998	-	أسر	
	Persons	10634	-	-	10634	-	أفراد	
Others	Housing Units	207	1	83	123	-	مساكن	أخرى
	Households	207	1	83	123	-	أسر	
	Persons	610	1	262	347	-	أفراد	
Not Stated	Housing Units	4	1	-	3	-	مساكن	غير مبين
	Households	4	1	-	3	-	أسر	
	Persons	25	4	-	21	-	أفراد	
Total	**Housing Units**	**7645**	**9**	**139**	**7497**	**-**	**مساكن**	**المجموع**
	Households	**7832**	**9**	**142**	**7681**	**-**	**أسر**	
	Persons	**46637**	**50**	**525**	**46062**	**-**	**أفراد**	

جدول 8: المساكن المأهولة والأسر والأفراد حسب التجمع السكاني واتصال المسكن بالصرف الصحي

Table 8: Occupied Housing Units, Households and Persons by Locality and Connection to Sewage System in Housing Unit

Locality		المجموع Total	Connection to Sewage System الاتصال بالصرف الصحي					
			غير مبين Not Stated	لا يوجد No Sewage System	حفرة امتصاصية Cesspit	شبكة عامة Public Sewage System		التجمع السكاني
Iskaka	Housing Units	113	-	5	108	-	مساكن	إسْكاكا
	Households	124	-	5	119	-	أسر	
	Persons	799	-	15	784	-	أفراد	
Az Zawiya	Housing Units	564	-	11	553	-	مساكن	الزَاوِيَة
	Households	572	-	11	561	-	أسر	
	Persons	3695	-	30	3665	-	أفراد	
Biddya	Housing Units	999	1	7	991	-	مساكن	بِدْيَا
	Households	1007	1	7	999	-	أسر	
	Persons	6061	10	27	6024	-	أفراد	
Bruqin	Housing Units	392	1	10	381	-	مساكن	بْرُوقِين
	Households	419	1	11	407	-	أسر	
	Persons	2659	8	59	2592	-	أفراد	
Haris	Housing Units	320	-	8	312	-	مساكن	حَارِس
	Households	321	-	8	313	-	أسر	
	Persons	2230	-	21	2209	-	أفراد	
Khirbet Susa	Housing Units	2	-	1	1	-	مساكن	خِرْبِة سُوسَة
	Households	2	-	1	1	-	أسر	
	Persons	10	-	1	9	-	أفراد	
Khirbet Qeis	Housing Units	33	-	-	33	-	مساكن	خِرْبَة قيْس
	Households	33	-	-	33	-	أسر	
	Persons	184	-	-	184	-	أفراد	
Dar Abu Basal	Housing Units	2	-	1	1	-	مساكن	دار أبو بَصَل
	Households	2	-	1	1	-	أسر	
	Persons	4	-	2	2	-	أفراد	
Deir Istiya	Housing Units	449	-	6	443	-	مساكن	دِير إستيا
	Households	454	-	6	448	-	أسر	
	Persons	2803	-	22	2781	-	أفراد	
Deir Ballut	Housing Units	447	-	8	439	-	مساكن	دِير بَلوط
	Households	467	-	8	459	-	أسر	
	Persons	2680	-	34	2646	-	أفراد	
Rafat	Housing Units	214	-	2	212	-	مساكن	رَافات
	Households	214	-	2	212	-	أسر	
	Persons	1467	-	15	1452	-	أفراد	
Salfit	Housing Units	1312	1	19	1292	-	مساكن	سَلفِيت
	Households	1321	1	19	1301	-	أسر	
	Persons	7052	1	77	6974	-	أفراد	

جدول (8 تابع): المساكن المأهولة والأسر والأفراد حسب التجمع السكاني واتصال المسكن بالصرف الصحي

Table (8 Cont.): Occupied Housing Units, Households and Persons by Locality and Connection to Sewage System in Housing Unit

Locality		المجموع Total	Connection to Sewage System الاتصال بالصرف الصحي: غير مبين Not Stated	لا يوجد No Sewage System	حفرة امتصاصية Cesspit	شبكة عامة Public Sewage System		التجمع السكاني
Sarta	Housing Units	329	1	3	325	-	مساكن	صَرْطة
	Households	329	1	3	325	-	أسر	
	Persons	1900	10	12	1878	-	أفراد	
'Izbat Abu Adam	Housing Units	7	-	6	1	-	مساكن	عِزْبة أبو آدَم
	Households	7	-	6	1	-	أسر	
	Persons	35	-	27	8	-	أفراد	
Farkha	Housing Units	150	-	4	146	-	مساكن	فرْخة
	Households	150	-	4	146	-	أسر	
	Persons	1115	-	24	1091	-	أفراد	
Qarawat Bani Hassan	Housing Units	472	2	10	460	-	مساكن	قراوَة بَني حَسَّان
	Households	474	2	10	462	-	أسر	
	Persons	2703	9	14	2680	-	أفراد	
Qira	Housing Units	115	-	-	115	-	مساكن	قِيرَة
	Households	115	-	-	115	-	أسر	
	Persons	753	-	-	753	-	أفراد	
Kafr ad Dik	Housing Units	541	-	6	535	-	مساكن	كفر الديك
	Households	586	-	8	578	-	أسر	
	Persons	3747	-	33	3714	-	أفراد	
Kifl Haris	Housing Units	438	1	3	434	-	مساكن	كِفل حَارس
	Households	445	1	3	441	-	أسر	
	Persons	2354	8	12	2334	-	أفراد	
Marda	Housing Units	251	1	4	246	-	مساكن	مَرْدَا
	Households	268	1	4	263	-	أسر	
	Persons	1610	3	12	1595	-	أفراد	
Mas-ha	Housing Units	267	-	1	266	-	مساكن	مَسْحَة
	Households	269	-	1	268	-	أسر	
	Persons	1442	-	1	1441	-	أفراد	
Wadi Qana	Housing Units	12	-	12	-	-	مساكن	وادي قانا
	Households	12	-	12	-	-	أسر	
	Persons	52	-	52	-	-	أفراد	
Yasuf	Housing Units	216	1	12	203	-	مساكن	يَاسُوف
	Households	241	1	12	228	-	أسر	
	Persons	1282	1	35	1246	-	أفراد	
Total	**Housing Units**	**7645**	**9**	**139**	**7497**	**-**	**مساكن**	**المجموع**
	Households	**7832**	**9**	**142**	**7681**	**-**	**أسر**	
	Persons	**46637**	**50**	**525**	**46062**	**-**	**أفراد**	

جدول 9: المساكن المأهولة والأسر والأفراد حسب نوع المسكن وتوفر مطبخ بالمسكن ونوع التجمع

Table 9: Occupied Housing Units, Households and Persons by Type of Housing Unit, Availability of Kitchen in Housing Unit and Type of Locality

(Urban, حضر)

Type of Housing Unit		المجموع Total	Availability of Kitchen توفر المطبخ					
			غير مبين Not Stated	لا يوجد No Kitchen	مطبخ غير متصل بالمياه Kitchen Without Piped Water	مطبخ متصل بالمياه Kitchen With Piped Water		نوع المسكن
Villa	Housing Units	17	-	-	-	17	مساكن	فيلا
	Households	17	-	-	-	17	أسر	
	Persons	108	-	-	-	108	أفراد	
House	Housing Units	1566	4	24	114	1424	مساكن	دار
	Households	1577	4	25	114	1434	أسر	
	Persons	9421	18	84	617	8702	أفراد	
Apartment	Housing Units	688	-	15	33	640	مساكن	شقة
	Households	694	-	15	33	646	أسر	
	Persons	3455	-	45	150	3260	أفراد	
Others	Housing Units	38	-	29	2	7	مساكن	أخرى
	Households	38	-	29	2	7	أسر	
	Persons	120	-	87	9	24	أفراد	
Not Stated	Housing Units	2	-	-	-	2	مساكن	غير مبين
	Households	2	-	-	-	2	أسر	
	Persons	9	-	-	-	9	أفراد	
Total	**Housing Units**	**2311**	**4**	**68**	**149**	**2090**	**مساكن**	**المجموع**
	Households	**2328**	**4**	**69**	**149**	**2106**	**أسر**	
	Persons	**13113**	**18**	**216**	**776**	**12103**	**أفراد**	

جدول (9 تابع): المساكن المأهولة والأسر والأفراد حسب نوع المسكن وتوفر مطبخ بالمسكن ونوع التجمع

Table (9 Cont.): Occupied Housing Units, Households and Persons by Type of Housing Unit, Availability of Kitchen in Housing Unit and Type of Locality

(Rural, ريف)

Type of Housing Unit		المجموع Total	Availability of Kitchen توفر المطبخ					
			غير مبين Not Stated	لا يوجد No Kitchen	مطبخ غير متصل بالمياه Kitchen Without Piped Water	مطبخ متصل بالمياه Kitchen With Piped Water		نوع المسكن
Villa	Housing Units	33	-	-	-	33	مساكن	فيلا
	Households	34	-	-	-	34	أسر	
	Persons	251	-	-	-	251	أفراد	
House	Housing Units	3887	6	192	612	3077	مساكن	دار
	Households	3995	6	197	627	3165	أسر	
	Persons	25588	31	1068	3806	20683	أفراد	
Apartment	Housing Units	1243	4	48	136	1055	مساكن	شقة
	Households	1304	4	52	143	1105	أسر	
	Persons	7179	26	224	822	6107	أفراد	
Others	Housing Units	169	1	125	20	23	مساكن	أخرى
	Households	169	1	125	20	23	أسر	
	Persons	490	1	347	75	67	أفراد	
Not Stated	Housing Units	2	1	-	-	1	مساكن	غير مبين
	Households	2	1	-	-	1	أسر	
	Persons	16	4	-	-	12	أفراد	
Total	**Housing Units**	**5334**	**12**	**365**	**768**	**4189**	**مساكن**	**المجموع**
	Households	**5504**	**12**	**374**	**790**	**4328**	**أسر**	
	Persons	**33524**	**62**	**1639**	**4703**	**27120**	**أفراد**	

جدول (9 تابع): المساكن المأهولة والأسر والأفراد حسب نوع المسكن وتوفر مطبخ بالمسكن ونوع التجمع

Table (9 Cont.): Occupied Housing Units, Households and Persons by Type of Housing Unit, Availability of Kitchen in Housing Unit and Type of Locality

(Total, المجموع)

Type of Housing Unit		المجموع Total	Availability of Kitchen توفر المطبخ: غير مبين Not Stated	لا يوجد No Kitchen	مطبخ غير متصل بالمياه Kitchen Without Piped Water	مطبخ متصل بالمياه Kitchen With Piped Water		نوع المسكن
Villa	Housing Units	50	-	-	-	50	مساكن	فيلا
	Households	51	-	-	-	51	أسر	
	Persons	359	-	-	-	359	أفراد	
House	Housing Units	5453	10	216	726	4501	مساكن	دار
	Households	5572	10	222	741	4599	أسر	
	Persons	35009	49	1152	4423	29385	أفراد	
Apartment	Housing Units	1931	4	63	169	1695	مساكن	شقة
	Households	1998	4	67	176	1751	أسر	
	Persons	10634	26	269	972	9367	أفراد	
Others	Housing Units	207	1	154	22	30	مساكن	أخرى
	Households	207	1	154	22	30	أسر	
	Persons	610	1	434	84	91	أفراد	
Not Stated	Housing Units	4	1	-	-	3	مساكن	غير مبين
	Households	4	1	-	-	3	أسر	
	Persons	25	4	-	-	21	أفراد	
Total	**Housing Units**	**7645**	**16**	**433**	**917**	**6279**	**مساكن**	**المجموع**
	Households	**7832**	**16**	**443**	**939**	**6434**	**أسر**	
	Persons	**46637**	**80**	**1855**	**5479**	**39223**	**أفراد**	

جدول 10: المساكن المأهولة والأسر والأفراد حسب التجمع السكاني وتوفر مطبخ بالمسكن

Table 10: Occupied Housing Units, Households and Persons by Locality and Availability of Kitchen in Housing Unit

Locality		المجموع Total	Availability of Kitchen توفر المطبخ					التجمع السكاني
			غير مبين Not Stated	لا يوجد No Kitchen	مطبخ غير متصل بالمياه Kitchen Without Piped Water	مطبخ متصل بالمياه Kitchen With Piped Water		
Iskaka	Housing Units	113	-	4	17	92	مساكن	إسْكاكا
	Households	124	-	4	17	103	أسر	
	Persons	799	-	10	98	691	أفراد	
Az Zawiya	Housing Units	564	-	21	89	454	مساكن	الزَاويَة
	Households	572	-	21	90	461	أسر	
	Persons	3695	-	106	458	3131	أفراد	
Biddya	Housing Units	999	2	30	121	846	مساكن	بدْيَا
	Households	1007	2	31	121	853	أسر	
	Persons	6061	7	99	646	5309	أفراد	
Bruqin	Housing Units	392	2	27	127	236	مساكن	بْرُوقين
	Households	419	2	27	133	257	أسر	
	Persons	2659	14	128	781	1736	أفراد	
Haris	Housing Units	320	2	27	41	250	مساكن	حَارس
	Households	321	2	27	41	251	أسر	
	Persons	2230	14	127	274	1815	أفراد	
Khirbet Susa	Housing Units	2	-	1	1	-	مساكن	خرْبة سُوسَة
	Households	2	-	1	1	-	أسر	
	Persons	10	-	1	9	-	أفراد	
Khirbet Qeis	Housing Units	33	-	2	26	5	مساكن	خرْبَة قيْس
	Households	33	-	2	26	5	أسر	
	Persons	184	-	4	154	26	أفراد	
Dar Abu Basal	Housing Units	2	-	-	2	-	مساكن	دار أبو بَصَل
	Households	2	-	-	2	-	أسر	
	Persons	4	-	-	4	-	أفراد	
Deir Istiya	Housing Units	449	-	23	109	317	مساكن	دير إستيا
	Households	454	-	23	111	320	أسر	
	Persons	2803	-	70	645	2088	أفراد	
Deir Ballut	Housing Units	447	1	31	51	364	مساكن	دير بَلوط
	Households	467	1	32	52	382	أسر	
	Persons	2680	4	121	309	2246	أفراد	
Rafat	Housing Units	214	-	21	37	156	مساكن	رَافات
	Households	214	-	21	37	156	أسر	
	Persons	1467	-	85	259	1123	أفراد	
Salfit	Housing Units	1312	2	38	28	1244	مساكن	سَلفيت
	Households	1321	2	38	28	1253	أسر	
	Persons	7052	11	117	130	6794	أفراد	

جدول (10 تابع): المساكن المأهولة والأسر والأفراد حسب التجمع السكاني وتوفر مطبخ بالمسكن

Table (10 Cont.) Occupied Housing Units, Households and Persons by Locality and Availability of Kitchen in Housing Unit

Locality		المجموع Total	Availability of Kitchen توفر المطبخ					التجمع السكاني
			غير مبين Not Stated	لا يوجد No Kitchen	مطبخ غير متصل بالمياه Kitchen Without Piped Water	مطبخ متصل بالمياه Kitchen With Piped Water		
Sarta	Housing Units	329	-	22	9	298	مساكن	صَرْطة
	Households	329	-	22	9	298	أسر	
	Persons	1900	-	82	67	1751	أفراد	
'Izbat Abu Adam	Housing Units	7	-	6	1	-	مساكن	عزْبة أبو آدَم
	Households	7	-	6	1	-	أسر	
	Persons	35	-	27	8	-	أفراد	
Farkha	Housing Units	150	-	8	16	126	مساكن	فرْخة
	Households	150	-	8	16	126	أسر	
	Persons	1115	-	37	117	961	أفراد	
Qarawat Bani Hassan	Housing Units	472	2	22	32	416	مساكن	قراوَة بَني حَسَّان
	Households	474	2	22	33	417	أسر	
	Persons	2703	9	55	191	2448	أفراد	
Qira	Housing Units	115	-	2	4	109	مساكن	قيرَة
	Households	115	-	2	4	109	أسر	
	Persons	753	-	6	28	719	أفراد	
Kafr ad Dik	Housing Units	541	-	74	100	367	مساكن	كفر الديك
	Households	586	-	79	108	399	أسر	
	Persons	3747	-	461	721	2565	أفراد	
Kifl Haris	Housing Units	438	1	10	40	387	مساكن	كفل حَارس
	Households	445	1	10	43	391	أسر	
	Persons	2354	1	34	237	2082	أفراد	
Marda	Housing Units	251	1	20	14	216	مساكن	مَرْدَا
	Households	268	1	21	14	232	أسر	
	Persons	1610	3	113	76	1418	أفراد	
Mas-ha	Housing Units	267	2	5	18	242	مساكن	مَسْحَة
	Households	269	2	5	18	244	أسر	
	Persons	1442	16	13	71	1342	أفراد	
Wadi Qana	Housing Units	12	-	12	-	-	مساكن	وادي قانا
	Households	12	-	12	-	-	أسر	
	Persons	52	-	52	-	-	أفراد	
Yasuf	Housing Units	216	1	27	34	154	مساكن	يَاسُوف
	Households	241	1	29	34	177	أسر	
	Persons	1282	1	107	196	978	أفراد	
Total	**Housing Units**	**7645**	**16**	**433**	**917**	**6279**	**مساكن**	**المجموع**
	Households	**7832**	**16**	**443**	**939**	**6434**	**أسر**	
	Persons	**46637**	**80**	**1855**	**5479**	**39223**	**أفراد**	

جدول 11: المساكن المأهولة والأسر والأفراد حسب نوع المسكن وتوفر حمام بالمسكن ونوع التجمع

Table 11: Occupied Housing Units, Households and Persons by Type of Housing Unit, Availability of Bathroom in Housing Unit and Type of Locality

(Urban, حضر)

Type of Housing Unit		المجموع Total	Availability of Bathroom توفر الحمام					
			غير مبين Not Stated	لا يوجد No Bathroom	حمام غير متصل بالمياه Bathroom Without Piped Water	حمام متصل بالمياه Bathroom With Piped Water		نوع المسكن
Villa	Housing Units	17	-	-	-	17	مساكن	فيلا
	Households	17	-	-	-	17	أسر	
	Persons	108	-	-	-	108	أفراد	
House	Housing Units	1566	3	35	80	1448	مساكن	دار
	Households	1577	3	36	81	1457	أسر	
	Persons	9421	17	150	417	8837	أفراد	
Apartment	Housing Units	688	-	15	15	658	مساكن	شقة
	Households	694	-	15	15	664	أسر	
	Persons	3455	-	48	68	3339	أفراد	
Others	Housing Units	38	-	25	7	6	مساكن	أخرى
	Households	38	-	25	7	6	أسر	
	Persons	120	-	81	18	21	أفراد	
Not Stated	Housing Units	2	-	-	-	2	مساكن	غير مبين
	Households	2	-	-	-	2	أسر	
	Persons	9	-	-	-	9	أفراد	
Total	**Housing Units**	**2311**	**3**	**75**	**102**	**2131**	**مساكن**	**المجموع**
	Households	**2328**	**3**	**76**	**103**	**2146**	**أسر**	
	Persons	**13113**	**17**	**279**	**503**	**12314**	**أفراد**	

جدول (11 تابع): المساكن المأهولة والأسر والأفراد حسب نوع المسكن وتوفر حمام بالمسكن ونوع التجمع

Table (11 Cont.): Occupied Housing Units, Households and Persons by Type of Housing Unit, Availability of Bathroom in Housing Unit and Type of Locality

(Rural, ريف)

Type of Housing Unit		المجموع Total	Availability of Bathroom توفر الحمام					
			غير مبين Not Stated	لا يوجد No Bathroom	حمام غير متصل بالمياه Bathroom Without Piped Water	حمام متصل بالمياه Bathroom With Piped Water		نوع المسكن
Villa	Housing Units	33	-	-	-	33	مساكن	فيلا
	Households	34	-	-	-	34	أسر	
	Persons	251	-	-	-	251	أفراد	
House	Housing Units	3887	4	261	478	3144	مساكن	دار
	Households	3995	4	270	489	3232	أسر	
	Persons	25588	22	1425	2915	21226	أفراد	
Apartment	Housing Units	1243	1	49	107	1086	مساكن	شقة
	Households	1304	1	55	115	1133	أسر	
	Persons	7179	3	286	672	6218	أفراد	
Others	Housing Units	169	1	123	17	28	مساكن	أخرى
	Households	169	1	123	17	28	أسر	
	Persons	490	1	349	65	75	أفراد	
Not Stated	Housing Units	2	1	-	-	1	مساكن	غير مبين
	Households	2	1	-	-	1	أسر	
	Persons	16	4	-	-	12	أفراد	
Total	**Housing Units**	**5334**	**7**	**433**	**602**	**4292**	**مساكن**	**المجموع**
	Households	**5504**	**7**	**448**	**621**	**4428**	**أسر**	
	Persons	**33524**	**30**	**2060**	**3652**	**27782**	**أفراد**	

جدول (11 تابع): المساكن المأهولة والأسر والأفراد حسب نوع المسكن وتوفر حمام بالمسكن ونوع التجمع

Table (11 Cont.): Occupied Housing Units, Households and Persons by Type of Housing Unit, Availability of Bathroom in Housing Unit and Type of Locality

(Total, المجموع)

Type of Housing Unit		المجموع Total	Availability of Bathroom توفر الحمام					
			غير مبين Not Stated	لا يوجد No Bathroom	حمام غير متصل بالمياه Bathroom Without Piped Water	حمام متصل بالمياه Bathroom With Piped Water		نوع المسكن
Villa	Housing Units	50	-	-	-	50	مساكن	فيلا
	Households	51	-	-	-	51	أسر	
	Persons	359	-	-	-	359	أفراد	
House	Housing Units	5453	7	296	558	4592	مساكن	دار
	Households	5572	7	306	570	4689	أسر	
	Persons	35009	39	1575	3332	30063	أفراد	
Apartment	Housing Units	1931	1	64	122	1744	مساكن	شقة
	Households	1998	1	70	130	1797	أسر	
	Persons	10634	3	334	740	9557	أفراد	
Others	Housing Units	207	1	148	24	34	مساكن	أخرى
	Households	207	1	148	24	34	أسر	
	Persons	610	1	430	83	96	أفراد	
Not Stated	Housing Units	4	1	-	-	3	مساكن	غير مبين
	Households	4	1	-	-	3	أسر	
	Persons	25	4	-	-	21	أفراد	
Total	**Housing Units**	**7645**	**10**	**508**	**704**	**6423**	**مساكن**	**المجموع**
	Households	**7832**	**10**	**524**	**724**	**6574**	**أسر**	
	Persons	**46637**	**47**	**2339**	**4155**	**40096**	**أفراد**	

جدول 12: المساكن المأهولة والأسر والأفراد حسب التجمع السكاني وتوفر حمام بالمسكن

Table 12: Occupied Housing Units, Households and Persons by Locality and Availability of Bathroom in Housing Unit

Locality		المجموع Total	Availability of Bathroom توفر الحمام					التجمع السكاني
			غير مبين Not Stated	لا يوجد No Bathroom	حمام غير متصل بالمياه Bathroom Without Piped Water	حمام متصل بالمياه Bathroom With Piped Water		
Iskaka	Housing Units	113	-	4	17	92	مساكن	إسْكاكا
	Households	124	-	4	17	103	أسر	
	Persons	799	-	8	107	684	أفراد	
Az Zawiya	Housing Units	564	-	32	57	475	مساكن	الزَاويَة
	Households	572	-	32	58	482	أسر	
	Persons	3695	-	153	313	3229	أفراد	
Biddya	Housing Units	999	1	43	82	873	مساكن	بدْيَا
	Households	1007	1	44	83	879	أسر	
	Persons	6061	6	168	432	5455	أفراد	
Bruqin	Housing Units	392	2	30	124	236	مساكن	بْرُوقين
	Households	419	2	30	130	257	أسر	
	Persons	2659	14	168	755	1722	أفراد	
Haris	Housing Units	320	-	33	34	253	مساكن	حَارس
	Households	321	-	33	34	254	أسر	
	Persons	2230	-	172	192	1866	أفراد	
Khirbet Susa	Housing Units	2	-	1	1	-	مساكن	خرْبة سُوسَة
	Households	2	-	1	1	-	أسر	
	Persons	10	-	1	9	-	أفراد	
Khirbet Qeis	Housing Units	33	-	1	26	6	مساكن	خرْبَة قيْس
	Households	33	-	1	26	6	أسر	
	Persons	184	-	2	149	33	أفراد	
Dar Abu Basal	Housing Units	2	-	1	1	-	مساكن	دار أبو بَصَل
	Households	2	-	1	1	-	أسر	
	Persons	4	-	2	2	-	أفراد	
Deir Istiya	Housing Units	449	-	31	99	319	مساكن	دير إستيا
	Households	454	-	33	100	321	أسر	
	Persons	2803	-	132	568	2103	أفراد	
Deir Ballut	Housing Units	447	-	22	28	397	مساكن	دير بَلوط
	Households	467	-	23	30	414	أسر	
	Persons	2680	-	86	140	2454	أفراد	
Rafat	Housing Units	214	-	17	29	168	مساكن	رَافات
	Households	214	-	17	29	168	أسر	
	Persons	1467	-	64	189	1214	أفراد	
Salfit	Housing Units	1312	2	32	20	1258	مساكن	سَلْفيت
	Households	1321	2	32	20	1267	أسر	
	Persons	7052	11	111	71	6859	أفراد	

جدول (12 تابع): المساكن المأهولة والأسر والأفراد حسب التجمع السكاني وتوفر حمام بالمسكن

Table (12 Cont.): Occupied Housing Units, Households and Persons by Locality and Availability of Bathroom in Housing Unit

Locality		المجموع Total	Availability of Bathroom توفر الحمام					التجمع السكاني
			غير مبين Not Stated	لا يوجد No Bathroom	حمام غير متصل بالمياه Bathroom Without Piped Water	حمام متصل بالمياه Bathroom With Piped Water		
Sarta	Housing Units	329	-	11	7	311	مساكن	صَرْطة
	Households	329	-	11	7	311	أسر	
	Persons	1900	-	46	31	1823	أفراد	
'Izbat Abu Adam	Housing Units	7	-	7	-	-	مساكن	عزْبة أبو آدَم
	Households	7	-	7	-	-	أسر	
	Persons	35	-	35	-	-	أفراد	
Farkha	Housing Units	150	-	20	6	124	مساكن	فرْخة
	Households	150	-	20	6	124	أسر	
	Persons	1115	-	112	49	954	أفراد	
Qarawat Bani Hassan	Housing Units	472	2	39	18	413	مساكن	قراوَة بَني حَسَّان
	Households	474	2	39	19	414	أسر	
	Persons	2703	9	131	97	2466	أفراد	
Qira	Housing Units	115	-	1	2	112	مساكن	قيرَة
	Households	115	-	1	2	112	أسر	
	Persons	753	-	4	7	742	أفراد	
Kafr ad Dik	Housing Units	541	-	71	99	371	مساكن	كفر الديك
	Households	586	-	78	107	401	أسر	
	Persons	3747	-	456	740	2551	أفراد	
Kifl Haris	Housing Units	438	-	20	14	404	مساكن	كفل حَارس
	Households	445	-	20	14	411	أسر	
	Persons	2354	-	76	80	2198	أفراد	
Marda	Housing Units	251	1	28	8	214	مساكن	مَرْدَا
	Households	268	1	30	8	229	أسر	
	Persons	1610	3	138	46	1423	أفراد	
Mas-ha	Housing Units	267	-	4	12	251	مساكن	مَسْحَة
	Households	269	-	4	12	253	أسر	
	Persons	1442	-	15	45	1382	أفراد	
Wadi Qana	Housing Units	12	-	12	-	-	مساكن	وادي قانا
	Households	12	-	12	-	-	أسر	
	Persons	52	-	52	-	-	أفراد	
Yasuf	Housing Units	216	2	48	20	146	مساكن	يَاسُوف
	Households	241	2	51	20	168	أسر	
	Persons	1282	4	207	133	938	أفراد	
Total	**Housing Units**	**7645**	**10**	**508**	**704**	**6423**	**مساكن**	**المجموع**
	Households	**7832**	**10**	**524**	**724**	**6574**	**أسر**	
	Persons	**46637**	**47**	**2339**	**4155**	**40096**	**أفراد**	

جدول 13: المساكن المأهولة والأسر والأفراد حسب نوع المسكن وتوفر مرحاض بالمسكن ونوع التجمع

Table 13: Occupied Housing Units, Households and Persons by Type of Housing Unit, Availability of Toilet and Type of Locality (Urban, حضر)

Type of Housing Unit		المجموع Total	Availability of Toilet توفر مرحاض					نوع المسكن
			غير مبين Not Stated	لا يوجد No Toilet	مرحاض غير متصل بالمياه Toilet Without Piped Water	مرحاض متصل بالمياه Toilet With Piped Water		
Villa	Housing Units	17	-	-	-	17	مساكن	فيلا
	Households	17	-	-	-	17	أسر	
	Persons	108	-	-	-	108	أفراد	
House	Housing Units	1566	4	7	104	1451	مساكن	دار
	Households	1577	4	7	105	1461	أسر	
	Persons	9421	25	24	546	8826	أفراد	
Apartment	Housing Units	688	-	2	17	669	مساكن	شقة
	Households	694	-	2	17	675	أسر	
	Persons	3455	-	8	66	3381	أفراد	
Others	Housing Units	38	-	21	9	8	مساكن	أخرى
	Households	38	-	21	9	8	أسر	
	Persons	120	-	72	20	28	أفراد	
Not Stated	Housing Units	2	-	-	-	2	مساكن	غير مبين
	Households	2	-	-	-	2	أسر	
	Persons	9	-	-	-	9	أفراد	
Total	**Housing Units**	**2311**	**4**	**30**	**130**	**2147**	**مساكن**	**المجموع**
	Households	**2328**	**4**	**30**	**131**	**2163**	**أسر**	
	Persons	**13113**	**25**	**104**	**632**	**12352**	**أفراد**	

جدول (13 تابع): المساكن المأهولة والأسر والأفراد حسب نوع المسكن وتوفر مرحاض بالمسكن ونوع التجمع

Table (13 Cont.): Occupied Housing Units, Households and Persons by Type of Housing Unit, Availability of Toilet and Type of Locality (Rural, ريف)

Type of Housing Unit		المجموع Total	Availability of Toilet توفر مرحاض: غير مبين Not Stated	لا يوجد No Toilet	مرحاض غير متصل بالمياه Toilet Without Piped Water	مرحاض متصل بالمياه Toilet With Piped Water		نوع المسكن
Villa	Housing Units	33	-	-	-	33	مساكن	فيلا
	Households	34	-	-	-	34	أسر	
	Persons	251	-	-	-	251	أفراد	
House	Housing Units	3887	5	82	671	3129	مساكن	دار
	Households	3995	5	85	687	3218	أسر	
	Persons	25588	33	483	3999	21073	أفراد	
Apartment	Housing Units	1243	1	17	136	1089	مساكن	شقة
	Households	1304	1	20	146	1137	أسر	
	Persons	7179	3	103	831	6242	أفراد	
Others	Housing Units	169	1	104	36	28	مساكن	أخرى
	Households	169	1	104	36	28	أسر	
	Persons	490	1	315	99	75	أفراد	
Not Stated	Housing Units	2	1	-	-	1	مساكن	غير مبين
	Households	2	1	-	-	1	أسر	
	Persons	16	4	-	-	12	أفراد	
Total	**Housing Units**	**5334**	**8**	**203**	**843**	**4280**	**مساكن**	**المجموع**
	Households	**5504**	**8**	**209**	**869**	**4418**	**أسر**	
	Persons	**33524**	**41**	**901**	**4929**	**27653**	**أفراد**	

جدول (13 تابع): المساكن المأهولة والأسر والأفراد حسب نوع المسكن وتوفر مرحاض بالمسكن ونوع التجمع

Table (13 Cont.): Occupied Housing Units, Households and Persons by Type of Housing Unit, Availability of Toilet and Type of Locality

(Total, المجموع)

Type of Housing Unit		المجموع Total	Availability of Toilet توفر مرحاض: غير مبين Not Stated	لا يوجد No Toilet	مرحاض غير متصل بالمياه Toilet Without Piped Water	مرحاض متصل بالمياه Toilet With Piped Water		نوع المسكن
Villa	Housing Units	50	-	-	-	50	مساكن	فيلا
	Households	51	-	-	-	51	أسر	
	Persons	359	-	-	-	359	أفراد	
House	Housing Units	5453	9	89	775	4580	مساكن	دار
	Households	5572	9	92	792	4679	أسر	
	Persons	35009	58	507	4545	29899	أفراد	
Apartment	Housing Units	1931	1	19	153	1758	مساكن	شقة
	Households	1998	1	22	163	1812	أسر	
	Persons	10634	3	111	897	9623	أفراد	
Others	Housing Units	207	1	125	45	36	مساكن	أخرى
	Households	207	1	125	45	36	أسر	
	Persons	610	1	387	119	103	أفراد	
Not Stated	Housing Units	4	1	-	-	3	مساكن	غير مبين
	Households	4	1	-	-	3	أسر	
	Persons	25	4	-	-	21	أفراد	
Total	**Housing Units**	**7645**	**12**	**233**	**973**	**6427**	**مساكن**	**المجموع**
	Households	**7832**	**12**	**239**	**1000**	**6581**	**أسر**	
	Persons	**46637**	**66**	**1005**	**5561**	**40005**	**أفراد**	

جدول 14: المساكن المأهولة والأسر والأفراد حسب التجمع السكاني وتوفر مرحاض بالمسكن

Table 14: Occupied Housing Units, Households and Persons by Locality and Availability of Toilet in Housing Unit

Locality		المجموع Total	Availability of Toilet توفر مرحاض					التجمع السكاني
			غير مبين Not Stated	لا يوجد No Toilet	مرحاض غير متصل بالمياه Toilet Without Piped Water	مرحاض متصل بالمياه Toilet With Piped Water		
Iskaka	Housing Units	113	-	2	20	91	مساكن	إسْكاكا
	Households	124	-	2	20	102	أسر	
	Persons	799	-	2	114	683	أفراد	
Az Zawiya	Housing Units	564	1	9	89	465	مساكن	الزَاويَة
	Households	572	1	9	90	472	أسر	
	Persons	3695	11	48	485	3151	أفراد	
Biddya	Housing Units	999	2	13	107	877	مساكن	بدْيَا
	Households	1007	2	13	108	884	أسر	
	Persons	6061	14	45	541	5461	أفراد	
Bruqin	Housing Units	392	2	13	143	234	مساكن	بْرُوقين
	Households	419	2	13	149	255	أسر	
	Persons	2659	14	74	873	1698	أفراد	
Haris	Housing Units	320	-	12	43	265	مساكن	حَارس
	Households	321	-	12	43	266	أسر	
	Persons	2230	-	30	241	1959	أفراد	
Khirbet Susa	Housing Units	2	-	2	-	-	مساكن	خرْبة سُوسَة
	Households	2	-	2	-	-	أسر	
	Persons	10	-	10	-	-	أفراد	
Khirbet Qeis	Housing Units	33	-	1	26	6	مساكن	خرْبَة قيْس
	Households	33	-	1	26	6	أسر	
	Persons	184	-	2	149	33	أفراد	
Dar Abu Basal	Housing Units	2	-	1	1	-	مساكن	دار أبو بَصَل
	Households	2	-	1	1	-	أسر	
	Persons	4	-	2	2	-	أفراد	
Deir Istiya	Housing Units	449	-	7	121	321	مساكن	دير إستيا
	Households	454	-	7	123	324	أسر	
	Persons	2803	-	24	676	2103	أفراد	
Deir Ballut	Housing Units	447	-	19	35	393	مساكن	دير بَلوط
	Households	467	-	19	38	410	أسر	
	Persons	2680	-	68	180	2432	أفراد	
Rafat	Housing Units	214	-	3	45	166	مساكن	رَافات
	Households	214	-	3	45	166	أسر	
	Persons	1467	-	7	260	1200	أفراد	
Salfit	Housing Units	1312	2	17	23	1270	مساكن	سَلفيت
	Households	1321	2	17	23	1279	أسر	
	Persons	7052	11	59	91	6891	أفراد	

جدول (14 تابع): المساكن المأهولة والأسر والأفراد حسب التجمع السكاني وتوفر مرحاض بالمسكن

Table (14 Cont.): Occupied Housing Units, Households and Persons by Locality and Availability of Toilet in Housing Unit

Locality		المجموع Total	Availability of Toilet توفر مرحاض					التجمع السكاني
			غير مبين Not Stated	لا يوجد No Toilet	مرحاض غير متصل بالمياه Toilet Without Piped Water	مرحاض متصل بالمياه Toilet With Piped Water		
Sarta	Housing Units	329	-	7	10	312	مساكن	صَرْطة
	Households	329	-	7	10	312	أسر	
	Persons	1900	-	27	41	1832	أفراد	
'Izbat Abu Adam	Housing Units	7	-	6	1	-	مساكن	عزْبة أبو آدَم
	Households	7	-	6	1	-	أسر	
	Persons	35	-	27	8	-	أفراد	
Farkha	Housing Units	150	-	4	30	116	مساكن	فرْخة
	Households	150	-	4	30	116	أسر	
	Persons	1115	-	17	202	896	أفراد	
Qarawat Bani Hassan	Housing Units	472	2	16	47	407	مساكن	قراوَة بَني حَسَّان
	Households	474	2	16	48	408	أسر	
	Persons	2703	9	41	248	2405	أفراد	
Qira	Housing Units	115	-	2	2	111	مساكن	قيرَة
	Households	115	-	2	2	111	أسر	
	Persons	753	-	9	7	737	أفراد	
Kafr ad Dik	Housing Units	541	-	59	112	370	مساكن	كفر الديك
	Households	586	-	64	122	400	أسر	
	Persons	3747	-	370	826	2551	أفراد	
Kifl Haris	Housing Units	438	-	4	33	401	مساكن	كفل حَارس
	Households	445	-	4	33	408	أسر	
	Persons	2354	-	8	153	2193	أفراد	
Marda	Housing Units	251	1	12	22	216	مساكن	مَرْدَا
	Households	268	1	13	23	231	أسر	
	Persons	1610	3	54	129	1424	أفراد	
Mas-ha	Housing Units	267	-	1	13	253	مساكن	مَسْحَة
	Households	269	-	1	13	255	أسر	
	Persons	1442	-	1	50	1391	أفراد	
Wadi Qana	Housing Units	12	-	12	-	-	مساكن	وادي قانا
	Households	12	-	12	-	-	أسر	
	Persons	52	-	52	-	-	أفراد	
Yasuf	Housing Units	216	2	11	50	153	مساكن	يَاسُوف
	Households	241	2	11	52	176	أسر	
	Persons	1282	4	28	285	965	أفراد	
Total	**Housing Units**	**7645**	**12**	**233**	**973**	**6427**	**مساكن**	**المجموع**
	Households	**7832**	**12**	**239**	**1000**	**6581**	**أسر**	
	Persons	**46637**	**66**	**1005**	**5561**	**40005**	**أفراد**	

جدول 15: الأسر والأفراد حسب نوع المسكن وحيازة المسكن ونوع التجمع

Table 15: Households and Persons by Type of Housing Unit, Tenure of Housing Unit and Type of Locality

(Urban, حضر)

Type of Housing Unit		المجموع Total	Tenure الحيازة: غير مبين Not Stated	أخرى Others	مقابل عمل For Work	دون مقابل Without Payment	مستأجر مفروش Rented Furnished	مستأجر غير مفروش Rented Un-Furnished	ملك Owned		نوع المسكن
Villa	Households	17	-	-	-	-	-	-	17	أسر	فيلا
	Persons	108	-	-	-	-	-	-	108	أفراد	
House	Households	1577	4	-	2	126	7	102	1336	أسر	دار
	Persons	9421	23	-	12	617	44	531	8194	أفراد	
Apartment	Households	694	-	-	1	157	5	110	421	أسر	شقة
	Persons	3455	-	-	4	694	22	487	2248	أفراد	
Independent Room	Households	26	-	-	-	13	-	4	9	أسر	غرفة مستقلة
	Persons	72	-	-	-	40	-	16	16	أفراد	
Tent	Households	12	-	2	-	-	-	-	10	أسر	خيمة
	Persons	48	-	9	-	-	-	-	39	أفراد	
Marginal	Households	-	-	-	-	-	-	-	-	أسر	براكية
	Persons	-	-	-	-	-	-	-	-	أفراد	
Others	Households	-	-	-	-	-	-	-	-	أسر	أخرى
	Persons	-	-	-	-	-	-	-	-	أفراد	
Not Stated	Households	2	-	-	-	-	-	-	2	أسر	غير مبين
	Persons	9	-	-	-	-	-	-	9	أفراد	
Total	**Households**	**2328**	**4**	**2**	**3**	**296**	**12**	**216**	**1795**	**أسر**	**المجموع**
	Persons	**13113**	**23**	**9**	**16**	**1351**	**66**	**1034**	**10614**	**أفراد**	

جدول (15 تابع): الأسر والأفراد حسب نوع المسكن وحيازة المسكن ونوع التجمع

Table (15 Cont.): Households and Persons by Type of Housing Unit, Tenure of Housing Unit and Type of Locality

(Rural, ريف)

Type of Housing Unit		المجموع Total	Tenure الحيازة									نوع المسكن
			غير مبين Not Stated	أخرى Others	مقابل عمل For Work	دون مقابل Without Payment	مستأجر مفروش Rented Furnished	مستأجر غير مفروش Rented Un-Furnished	ملك Owned			
Villa	Households	34	1	-	-	2	-	-	31	أسر		فيلا
	Persons	251	9	-	-	11	-	-	231	أفراد		
House	Households	3995	13	-	3	345	18	103	3513	أسر		دار
	Persons	25588	61	-	6	1823	103	564	23031	أفراد		
Apartment	Households	1304	2	-	1	331	3	33	934	أسر		شقة
	Persons	7179	4	-	4	1590	18	155	5408	أفراد		
Independent Room	Households	154	1	-	2	51	1	11	88	أسر		غرفة مستقلة
	Persons	417	2	-	3	134	1	41	236	أفراد		
Tent	Households	12	-	2	-	1	-	-	9	أسر		خيمة
	Persons	66	-	19	-	4	-	-	43	أفراد		
Marginal	Households	3	-	-	-	-	-	-	3	أسر		براكية
	Persons	7	-	-	-	-	-	-	7	أفراد		
Others	Households	-	-	-	-	-	-	-	-	أسر		أخرى
	Persons	-	-	-	-	-	-	-	-	أفراد		
Not Stated	Households	2	1	-	-	-	-	-	1	أسر		غير مبين
	Persons	16	4	-	-	-	-	-	12	أفراد		
Total	**Households**	**5504**	**18**	**2**	**6**	**730**	**22**	**147**	**4579**	أسر		**المجموع**
	Persons	**33524**	**80**	**19**	**13**	**3562**	**122**	**760**	**28968**	أفراد		

جدول (15 تابع): الأسر والأفراد حسب نوع المسكن وحيازة المسكن ونوع التجمع

Table (15 Cont.): Households and Persons by Type of Housing Unit, Tenure of Housing Unit and Type of Locality

(Total, المجموع)

Type of Housing Unit		المجموع Total	Tenure الحيازة: غير مبين Not Stated	أخرى Others	مقابل عمل For Work	دون مقابل Without Payment	مستأجر مفروش Rented Furnished	مستأجر غير مفروش Rented Un-Furnished	ملك Owned		نوع المسكن
Villa	Households	51	1	-	-	2	-	-	48	أسر	فيلا
	Persons	359	9	-	-	11	-	-	339	أفراد	
House	Households	5572	17	-	5	471	25	205	4849	أسر	دار
	Persons	35009	84	-	18	2440	147	1095	31225	أفراد	
Apartment	Households	1998	2	-	2	488	8	143	1355	أسر	شقة
	Persons	10634	4	-	8	2284	40	642	7656	أفراد	
Independent Room	Households	180	1	-	2	64	1	15	97	أسر	غرفة مستقلة
	Persons	489	2	-	3	174	1	57	252	أفراد	
Tent	Households	24	-	4	-	1	-	-	19	أسر	خيمة
	Persons	114	-	28	-	4	-	-	82	أفراد	
Marginal	Households	3	-	-	-	-	-	-	3	أسر	براكية
	Persons	7	-	-	-	-	-	-	7	أفراد	
Others	Households	-	-	-	-	-	-	-	-	أسر	أخرى
	Persons	-	-	-	-	-	-	-	-	أفراد	
Not Stated	Households	4	1	-	-	-	-	-	3	أسر	غير مبين
	Persons	25	4	-	-	-	-	-	21	أفراد	
Total	**Households**	**7832**	**22**	**4**	**9**	**1026**	**34**	**363**	**6374**	**أسر**	**المجموع**
	Persons	**46637**	**103**	**28**	**29**	**4913**	**188**	**1794**	**39582**	**أفراد**	

جدول 16: الأسر والأفراد حسب التجمع السكاني وحيازة المسكن

Table 16: Households and Persons by Locality and Tenure of Housing Unit

Locality		المجموع Total	Tenure الحيازة: غير مبين Not Stated	أخرى Others	مقابل عمل For Work	دون مقابل Without Payment	مستأجر مفروش Rented Furnished	مستأجر غير مفروش Rented Un-Furnished	ملك Owned		التجمع السكاني
Iskaka	Households	124	1	-	-	21	2	2	98	أسر	إسْكَاكَا
	Persons	799	9	-	-	106	5	12	667	أفراد	
Az Zawiya	Households	572	3	-	2	60	2	13	492	أسر	الزَاويَة
	Persons	3695	15	-	5	327	4	63	3281	أفراد	
Biddya	Households	1007	3	-	1	114	4	55	830	أسر	بدْيَا
	Persons	6061	22	-	3	546	25	284	5181	أفراد	
Bruqin	Households	419	2	-	-	32	3	5	377	أسر	بْرُوقين
	Persons	2659	11	-	-	164	16	23	2445	أفراد	
Haris	Households	321	-	-	1	75	1	4	240	أسر	حَارس
	Persons	2230	-	-	2	457	11	11	1749	أفراد	
Khirbet Susa	Households	2	-	-	-	-	-	-	2	أسر	خِرْبة سُوسَة
	Persons	10	-	-	-	-	-	-	10	أفراد	
Khirbet Qeis	Households	33	-	-	-	3	-	2	28	أسر	خِرْبَة قيْس
	Persons	184	-	-	-	15	-	4	165	أفراد	
Dar Abu Basal	Households	2	-	-	-	-	-	-	2	أسر	دار أبو بَصَل
	Persons	4	-	-	-	-	-	-	4	أفراد	
Deir Istiya	Households	454	-	1	-	45	6	31	371	أسر	دير إستْيا
	Persons	2803	-	7	-	222	29	192	2353	أفراد	
Deir Ballut	Households	467	-	1	1	26	-	1	438	أسر	دير بَلُّوط
	Persons	2680	-	12	1	99	-	1	2567	أفراد	
Rafat	Households	214	1	-	-	12	-	2	199	أسر	رَافات
	Persons	1467	2	-	-	80	-	14	1371	أفراد	
Salfit	Households	1321	1	2	2	182	8	161	965	أسر	سَلْفيت
	Persons	7052	1	9	13	805	41	750	5433	أفراد	
Sarta	Households	329	1	-	-	33	-	18	277	أسر	صَرْطَة
	Persons	1900	7	-	-	157	-	80	1656	أفراد	
'Izbat Abu Adam	Households	7	-	-	-	1	-	-	6	أسر	عِزْبة أبو آدَم
	Persons	35	-	-	-	4	-	-	31	أفراد	
Farkha	Households	150	-	-	-	21	2	10	117	أسر	فرْخَة
	Persons	1115	-	-	-	124	15	56	920	أفراد	
Qarawat Bani Hassan	Households	474	4	-	-	33	-	2	435	أسر	قَراوَة بَني حَسَّان
	Persons	2703	15	-	-	115	-	6	2567	أفراد	
Qira	Households	115	-	-	-	7	2	5	101	أسر	قِيرَة
	Persons	753	-	-	-	38	10	18	687	أفراد	
Kafr ad Dik	Households	586	1	-	-	116	3	8	458	أسر	كفْر الديك
	Persons	3747	6	-	-	561	27	58	3095	أفراد	
Kifl Haris	Households	445	3	-	1	117	1	20	303	أسر	كِفِلْ حَارس
	Persons	2354	8	-	1	551	5	102	1687	أفراد	
Marda	Households	268	-	-	1	34	-	4	229	أسر	مَرْدَا
	Persons	1610	-	-	4	159	-	22	1425	أفراد	

جدول (16 تابع): الأسر والأفراد حسب التجمع السكاني وحيازة المسكن

Table (16 Cont.): Households and Persons by Locality and Tenure of Housing Unit

Locality		المجموع Total	Tenure الحيازة									
			غير مبين Not Stated	أخرى Others	مقابل عمل For Work	دون مقابل Without Payment	مستأجر مفروش Rented Furnished	مستأجر غير مفروش Rented Un-Furnished	ملك Owned			التجمع السكاني
Mas-ha	Households	269	-	-	-	38	-	18	213	أسر		مَسْحَة
	Persons	1442	-	-	-	150	-	89	1203	أفراد		
Wadi Qana	Households	12	-	-	-	-	-	-	12	أسر		وادي قانا
	Persons	52	-	-	-	-	-	-	52	أفراد		
Yasuf	Households	241	2	-	-	56	-	2	181	أسر		يَاسُوف
	Persons	1282	7	-	-	233	-	9	1033	أفراد		
Total	**Households**	**7832**	**22**	**4**	**9**	**1026**	**34**	**363**	**6374**	أسر		**المجموع**
	Persons	**46637**	**103**	**28**	**29**	**4913**	**188**	**1794**	**39582**	أفراد		

جدول 17: الأسر حسب نوع المسكن ونوع الأسرة ونوع التجمع

Table 17: Households by Type of Housing Unit, Type of Household and Type of Locality

(Urban, حضر)

Type of Housing Unit	المجموع Total	Type of Household نوع الأسرة				نوع المسكن
		أسرة مركبة Composite Household	أسرة ممتدة Extended Household	أسرة نووية Nuclear Household	أسرة من شخص واحد One Person	
Villa	17	-	5	12	-	فيلا
House	1577	7	338	1177	55	دار
Apartment	694	2	113	552	27	شقة
Independent Room	26	-	-	13	13	غرفة مستقلة
Tent	12	-	2	8	2	خيمة
Marginal	-	-	-	-	-	براكية
Others	-	-	-	-	-	أخرى
Not Stated	2	-	-	2	-	غير مبين
Total	**2328**	**9**	**458**	**1764**	**97**	**المجموع**

جدول (17 تابع): الأسر حسب نوع المسكن ونوع الأسرة ونوع التجمع

Table (17 Cont.): Households by Type of Housing Unit, Type of Household and Type of Locality

(Rural, ريف)

Type of Housing Unit	المجموع Total	Type of Household نوع الأسرة				نوع المسكن
		أسرة مركبة Composite Household	أسرة ممتدة Extended Household	أسرة نووية Nuclear Household	أسرة من شخص واحد One Person	
Villa	34	-	10	24	-	فيلا
House	3995	8	1034	2826	127	دار
Apartment	1304	2	237	1044	21	شقة
Independent Room	154	-	25	67	62	غرفة مستقلة
Tent	12	-	2	10	-	خيمة
Marginal	3	-	-	2	1	براكية
Others	-	-	-	-	-	أخرى
Not Stated	2	-	-	2	-	غير مبين
Total	**5504**	**10**	**1308**	**3975**	**211**	**المجموع**

جدول (17 تابع): الأسر حسب نوع المسكن ونوع الأسرة ونوع التجمع

Table (17 Cont.): Households by Type of Housing Unit, Type of Household and Type of Locality

(Total, المجموع)

Type of Housing Unit	المجموع Total	Type of Household نوع الأسرة				نوع المسكن
		أسرة مركبة Composite Household	أسرة ممتدة Extended Household	أسرة نووية Nuclear Household	أسرة من شخص واحد One Person	
Villa	51	-	15	36	-	فيلا
House	5572	15	1372	4003	182	دار
Apartment	1998	4	350	1596	48	شقة
Independent Room	180	-	25	80	75	غرفة مستقلة
Tent	24	-	4	18	2	خيمة
Marginal	3	-	-	2	1	براكية
Others	-	-	-	-	-	أخرى
Not Stated	4	-	-	4	-	غير مبين
Total	**7832**	**19**	**1766**	**5739**	**308**	**المجموع**

جدول 18: الأسر حسب نوع المسكن والجنس والعمر لرب الأسرة ونوع التجمع

Table 18: Households by Type of Housing Unit, Sex, Age of Head of Household and Type of Locality

(Urban, حضر)

Type of Housing Unit	المجموع Total		Age & Sex of Head of Household العمر والجنس لرب الأسرة																		نوع المسكن
			غير مبين Not Stated		+75		74 - 65		64 - 55		54 - 45		44 - 35		34 - 25		24 -15		أقل من 15 Less Than 15		
	إناث Female	ذكور Male	إناث Female	ذكور Male	إناث Female	ذكور Male	إناث Female	ذكور Male	إناث Female	ذكور Male	إناث Female	ذكور Male	إناث Female	ذكور Male	إناث Female	ذكور Male	إناث Female	ذكور Male	إناث Female	ذكور Male	
Villa	-	17	-	-	-	-	-	3	-	2	-	5	-	4	-	1	-	2	-	-	فيلا
House	139	1438	-	-	14	39	42	114	31	160	30	188	18	407	4	461	-	69	-	-	دار
Apartment	72	622	-	-	7	16	18	40	18	55	18	58	7	146	3	267	1	40	-	-	شقة
Independent Room	12	14	-	-	1	1	5	1	1	-	1	2	2	5	2	3	-	2	-	-	غرفة مستقلة
Tent	2	10	-	-	2	1	-	-	-	1	-	-	-	1	-	7	-	-	-	-	خيمة
Marginal	-	-	-	-	-	-	-	-	-	-	-	-	-	-	-	-	-	-	-	-	براكية
Others	-	-	-	-	-	-	-	-	-	-	-	-	-	-	-	-	-	-	-	-	أخرى
Not Stated	-	2	-	-	-	-	-	-	-	1	-	-	-	-	-	1	-	-	-	-	غير مبين
Total	**225**	**2103**	**-**	**-**	**24**	**57**	**65**	**158**	**50**	**219**	**49**	**253**	**27**	**563**	**9**	**740**	**1**	**113**	**-**	**-**	**المجموع**

جدول (18 تابع): الأسر حسب نوع المسكن والجنس والعمر لرب الأسرة ونوع التجمع

Table (18 Cont.): Households by Type of Housing Unit, Sex, Age of Head of Household and Type of Locality

(Rural, ريف)

Type of Housing Unit	المجموع Total		Age & Sex of Head of Household غير مبين Not Stated		+75		74 - 65		64 - 55		54 - 45		44 - 35		34 - 25		24 -15		أقل من 15 Less Than 15		العمر والجنس لرب الأسرة	نوع المسكن
	إناث Female	ذكور Male	إناث Female	ذكور Male	إناث Female	ذكور Male	إناث Female	ذكور Male	إناث Female	ذكور Male	إناث Female	ذكور Male	إناث Female	ذكور Male	إناث Female	ذكور Male	إناث Female	ذكور Male	إناث Female	ذكور Male		
Villa	1	33	-	-	-	-	1	1	-	4	-	5	-	11	-	12	-	-	-	-		فيلا
House	378	3617	-	-	46	153	107	298	81	324	70	492	52	982	18	1119	4	249	-	-		دار
Apartment	99	1205	-	-	18	42	22	107	17	89	16	100	16	281	8	479	2	107	-	-		شقة
Independent Room	76	78	-	-	21	7	30	8	17	7	4	8	4	8	-	26	-	14	-	-		غرفة مستقلة
Tent	-	12	-	-	-	-	-	-	-	1	-	3	-	5	-	-	-	3	-	-		خيمة
Marginal	-	3	-	-	-	-	-	-	-	1	-	-	-	1	-	-	-	1	-	-		براكية
Others	-	-	-	-	-	-	-	-	-	-	-	-	-	-	-	-	-	-	-	-		أخرى
Not Stated	-	2	-	-	-	-	-	-	-	-	-	-	-	1	-	1	-	-	-	-		غير مبين
Total	**554**	**4950**	**-**	**-**	**85**	**202**	**160**	**414**	**115**	**426**	**90**	**608**	**72**	**1289**	**26**	**1637**	**6**	**374**	**-**	**-**		**المجموع**

جدول (18 تابع): الأسر حسب نوع المسكن والجنس والعمر لرب الأسرة ونوع التجمع

Table (18 Cont.): Households by Type of Housing Unit, Sex, Age of Head of Household and Type of Locality

(Total, المجموع)

Type of Housing Unit	المجموع Total		Age & Sex of Head of Household غير مبين Not Stated		+75		74 - 65		64 - 55		54 - 45		44 - 35		34 - 25		24 -15		أقل من 15 Less Than 15		العمر والجنس لرب الأسرة	نوع المسكن
	إناث Female	ذكور Male	إناث Female	ذكور Male	إناث Female	ذكور Male	إناث Female	ذكور Male	إناث Female	ذكور Male	إناث Female	ذكور Male	إناث Female	ذكور Male	إناث Female	ذكور Male	إناث Female	ذكور Male	إناث Female	ذكور Male		
Villa	1	50	-	-	-	-	1	4	-	6	-	10	-	15	-	13	-	2	-	-		فيلا
House	517	5055	-	-	60	192	149	412	112	484	100	680	70	1389	22	1580	4	318	-	-		دار
Apartment	171	1827	-	-	25	58	40	147	35	144	34	158	23	427	11	746	3	147	-	-		شقة
Independent Room	88	92	-	-	22	8	35	9	18	7	5	10	6	13	2	29	-	16	-	-		غرفة مستقلة
Tent	2	22	-	-	2	1	-	-	-	2	-	3	-	6	-	7	-	3	-	-		خيمة
Marginal	-	3	-	-	-	-	-	-	-	1	-	-	-	1	-	-	-	1	-	-		براكية
Others	-	-	-	-	-	-	-	-	-	-	-	-	-	-	-	-	-	-	-	-		أخرى
Not Stated	-	4	-	-	-	-	-	-	-	1	-	-	-	1	-	2	-	-	-	-		غير مبين
Total	**779**	**7053**	**-**	**-**	**109**	**259**	**225**	**572**	**165**	**645**	**139**	**861**	**99**	**1852**	**35**	**2377**	**7**	**487**	**-**	**-**		**المجموع**

جدول 19: الأسر حسب نوع المسكن والجنس والعلاقة بقوة العمل لرب الأسرة ونوع التجمع

Table 19: Households by Type of Housing Unit, Sex, Activity Status of Head of Household and Type of Locality

(Urban, حضر)

Type of Housing Unit	المجموع Total		Activity Status and Sex of Head of Household										العلاقة بقوة العمل والجنس لرب الأسرة	
			غير مبين Not Stated		غير نشيطين اقتصادياً Not Economically Active		Economically Active نشيطون اقتصادياً							
							متعطل لم يسبق له العمل Unemployed Never Worked		متعطل سبق له العمل Unemployed Ever Worked		مشتغل Employed			
	إناث Female	ذكور Male	إناث Female	ذكور Male	إناث Female	ذكور Male	إناث Female	ذكور Male	إناث Female	ذكور Male	إناث Female	ذكور Male		نوع المسكن
Villa	-	17	-	-	-	1	-	-	-	3	-	13		فيلا
House	139	1438	1	3	86	93	1	7	12	178	39	1157		دار
Apartment	72	622	-	2	49	38	-	5	6	66	17	511		شقة
Independent Room	12	14	-	-	9	2	-	1	-	3	3	8		غرفة مستقلة
Tent	2	10	-	-	2	-	-	-	-	2	-	8		خيمة
Marginal	-	-	-	-	-	-	-	-	-	-	-	-		براكية
Others	-	-	-	-	-	-	-	-	-	-	-	-		أخرى
Not Stated	-	2	-	-	-	-	-	-	-	-	-	2		غير مبين
Total	**225**	**2103**	**1**	**5**	**146**	**134**	**1**	**13**	**18**	**252**	**59**	**1699**		**المجموع**

جدول (19 تابع): الأسر حسب نوع المسكن والجنس والعلاقة بقوة العمل لرب الأسرة ونوع التجمع

Table (19 Cont.): Households by Type of Housing Unit, Sex, Activity Status of Head of Household and Type of Locality

(Rural, ريف)

Type of Housing Unit	المجموع Total		Activity Status and Sex of Head of Household العلاقة بقوة العمل والجنس لرب الأسرة										نوع المسكن
			غير مبين Not Stated		غير نشيطين اقتصادياً Not Economically Active		Economically Active نشيطون اقتصادياً						
							متعطل لم يسبق له العمل Unemployed Never Worked		متعطل سبق له العمل Unemployed Ever Worked		مشتغل Employed		
	إناث Female	ذكور Male	إناث Female	ذكور Male	إناث Female	ذكور Male	إناث Female	ذكور Male	إناث Female	ذكور Male	إناث Female	ذكور Male	
Villa	1	33	-	-	1	1	-	-	-	5	-	27	فيلا
House	378	3617	1	5	212	210	-	6	27	423	138	2973	دار
Apartment	99	1205	1	3	61	70	-	4	8	132	29	996	شقة
Independent Room	76	78	-	-	55	12	-	1	6	12	15	53	غرفة مستقلة
Tent	-	12	-	-	-	2	-	-	-	1	-	9	خيمة
Marginal	-	3	-	-	-	-	-	-	-	1	-	2	براكية
Others	-	-	-	-	-	-	-	-	-	-	-	-	أخرى
Not Stated	-	2	-	-	-	-	-	-	-	1	-	1	غير مبين
Total	**554**	**4950**	**2**	**8**	**329**	**295**	**-**	**11**	**41**	**575**	**182**	**4061**	**المجموع**

جدول (19 تابع): الأسر حسب نوع المسكن والجنس والعلاقة بقوة العمل لرب الأسرة ونوع التجمع

Table (19 Cont.): Households by Type of Housing Unit, Sex, Activity Status of Head of Household and Type of Locality (Total, المجموع)

Type of Housing Unit	المجموع Total		Activity Status and Sex of Head of Household										العلاقة بقوة العمل والجنس لرب الأسرة	
			غير مبين Not Stated		غير نشيطين اقتصادياً Not Economically Active		Economically Active نشيطون اقتصادياً							
							متعطل لم يسبق له العمل Unemployed Never Worked		متعطل سبق له العمل Unemployed Ever Worked		مشتغل Employed			
	إناث Female	ذكور Male	إناث Female	ذكور Male	إناث Female	ذكور Male	إناث Female	ذكور Male	إناث Female	ذكور Male	إناث Female	ذكور Male		نوع المسكن
Villa	1	50	-	-	1	2	-	-	-	8	-	40		فيلا
House	517	5055	2	8	298	303	1	13	39	601	177	4130		دار
Apartment	171	1827	1	5	110	108	-	9	14	198	46	1507		شقة
Independent Room	88	92	-	-	64	14	-	2	6	15	18	61		غرفة مستقلة
Tent	2	22	-	-	2	2	-	-	-	3	-	17		خيمة
Marginal	-	3	-	-	-	-	-	-	-	1	-	2		براكية
Others	-	-	-	-	-	-	-	-	-	-	-	-		أخرى
Not Stated	-	4	-	-	-	-	-	-	-	1	-	3		غير مبين
Total	**779**	**7053**	**3**	**13**	**475**	**429**	**1**	**24**	**59**	**827**	**241**	**5760**		**المجموع**

جدول 20: الأسر حسب المهنة والجنس لرب الأسرة ونوع المسكن

Table 20: Households by Occupation and Sex of Head of Household and Type of Housing Unit

Occupation & Sex of Head of Household	Type of Housing Unit								نوع المسكن	المهنة والجنس لرب الأسرة
	المجموع Total	غير مبين Not Stated	أخرى Others	براكية Marginal	خيمة Tent	غرفة مستقلة Independent Room	شقة Apartment	دار House	فيلا Villa	
Male										**ذكور**
Legislators and Managers	165	-	-	-	-	-	41	118	6	المشرعون وموظفو الإدارة العليا
Professionals	418	-	-	-	-	3	114	296	5	المتخصصون
Technicians and Associate Professionals	196	-	-	-	-	1	54	141	-	الفنيون والمتخصصون المساعدون
Clerks	123	-	-	-	-	1	36	83	3	الكتبة
Services and Sales Workers	673	1	-	-	-	4	195	465	8	العاملون في الخدمات والباعة في المحلات التجارية والاسواق
Skilled Agricultural and Fishery Workers	1092	-	-	2	13	22	236	814	5	العمال المهرة في الزراعة وصيد الأسماك
Crafts and Related Workers	1620	-	-	1	4	20	415	1167	13	العاملون في الحرف وما اليها من المهن
Plant, Machine Operators and Assemblers	425	1	-	-	1	2	133	284	4	مشغلو الآلات ومجمعوها
Elementary Occupations	1860	2	-	-	2	23	477	1352	4	المهن الأولية
Not Stated	15	-	-	-	-	-	4	11	-	غير مبين
Without Occupation	466	-	-	-	2	16	122	324	2	بدون مهن
Total	**7053**	**4**	**-**	**3**	**22**	**92**	**1827**	**5055**	**50**	**المجموع**

جدول (20 تابع): الأسر حسب المهنة والجنس لرب الأسرة ونوع المسكن

Table (20 Cont.): Households by Occupation and Sex of Head of Household and Type of Housing Unit

Occupation & Sex of Head of Household	Type of Housing Unit								نوع المسكن	المهنة والجنس لرب الأسرة
	المجموع Total	غير مبين Not Stated	أخرى Others	براكية Marginal	خيمة Tent	غرفة مستقلة Independent Room	شقة Apartment	دار House	فيلا Villa	
Female										**إناث**
Legislators and Managers	2	-	-	-	-	-	-	2	-	المشرعون وموظفو الإدارة العليا
Professionals	10	-	-	-	-	1	1	8	-	المتخصصون
Technicians and Associate Professionals	12	-	-	-	-	-	4	8	-	الفنيون والمتخصصون المساعدون
Clerks	2	-	-	-	-	1	1	-	-	الكتبة
Services and Sales Workers	5	-	-	-	-	1	1	3	-	العاملون في الخدمات والباعة في المحلات التجارية والاسواق
Skilled Agricultural and Fishery Workers	229	-	-	-	-	19	46	164	-	العمال المهرة في الزراعة وصيد الأسماك
Crafts and Related Workers	23	-	-	-	-	1	5	17	-	العاملون في الحرف وما اليها من المهن
Plant, Machine Operators and Assemblers	-	-	-	-	-	-	-	-	-	مشغلو الآلات ومجمعوها
Elementary Occupations	17	-	-	-	-	1	2	14	-	المهن الأولية
Not Stated	-	-	-	-	-	-	-	-	-	غير مبين
Without Occupation	479	-	-	-	2	64	111	301	1	بدون مهن
Total	**779**	**-**	**-**	**-**	**2**	**88**	**171**	**517**	**1**	**المجموع**

جدول (20 تابع): الأسر حسب المهنة والجنس لرب الأسرة ونوع المسكن

Table (20 Cont.): Households by Occupation and Sex of Head of Household and Type of Housing Unit

Occupation & Sex of Head of Household	Type of Housing Unit								نوع المسكن	المهنة والجنس لرب الأسرة
	المجموع Total	غير مبين Not Stated	أخرى Others	براكية Marginal	خيمة Tent	غرفة مستقلة Independent Room	شقة Apartment	دار House	فيلا Villa	
Both Sexes										**كلا الجنسين**
Legislators and Managers	167	-	-	-	-	-	41	120	6	المشرعون وموظفو الإدارة العليا
Professionals	428	-	-	-	-	4	115	304	5	المتخصصون
Technicians and Associate Professionals	208	-	-	-	-	1	58	149	-	الفنيون والمتخصصون المساعدون
Clerks	125	-	-	-	-	2	37	83	3	الكتبة
Services and Sales Workers	678	1	-	-	-	5	196	468	8	العاملون في الخدمات والباعة في المحلات التجارية والاسواق
Skilled Agricultural and Fishery Workers	1321	-	-	2	13	41	282	978	5	العمال المهرة في الزراعة وصيد الأسماك
Crafts and Related Workers	1643	-	-	1	4	21	420	1184	13	العاملون في الحرف وما اليها من المهن
Plant, Machine Operators and Assemblers	425	1	-	-	1	2	133	284	4	مشغلو الآلات ومجمعوها
Elementary Occupations	1877	2	-	-	2	24	479	1366	4	المهن الأولية
Not Stated	15	-	-	-	-	-	4	11	-	غير مبين
Without Occupation	945	-	-	-	4	80	233	625	3	بدون مهن
Total	**7832**	**4**	**-**	**3**	**24**	**180**	**1998**	**5572**	**51**	**المجموع**

جدول 21: الأسر حسب نوع المسكن وعدد الغرف للأسرة وحجم الأسرة

Table 21: Households by Type of Housing Unit, Number of Rooms for Household and Household Size

Type of Housing Unit	Number of Rooms	المجموع Total	Household Size +11	10	9	8	7	6	5	4	3	2	1 حجم الأسرة	عدد الغرف	نوع المسكن
Villa	1	-	-	-	-	-	-	-	-	-	-	-	-	1	فيلا
	2	1	-	-	-	-	-	-	-	-	1	-	-	2	
	3	-	-	-	-	-	-	-	-	-	-	-	-	3	
	4	18	1	-	4	5	-	3	2	-	1	2	-	4	
	5	16	3	1	-	3	2	6	-	-	-	1	-	5	
	6+	16	-	1	2	3	3	5	1	-	1	-	-	+6	
	Not Stated	-	-	-	-	-	-	-	-	-	-	-	-	غير مبين	
	Total	51	4	2	6	11	5	14	3	-	3	3	-	المجموع	
House	1	412	6	6	11	25	25	47	41	57	47	85	62	1	دار
	2	1161	44	34	58	95	127	146	161	156	129	154	57	2	
	3	1824	104	94	152	180	238	289	234	202	148	143	40	3	
	4	1370	157	93	137	186	201	169	165	99	72	76	15	4	
	5	492	75	38	62	71	78	46	41	37	21	19	4	5	
	6+	290	67	36	35	38	30	33	19	14	13	3	2	+6	
	Not Stated	23	1	1	2	-	3	3	2	3	3	3	2	غير مبين	
	Total	5572	454	302	457	595	702	733	663	568	433	483	182	المجموع	
Apartment	1	297	3	2	7	14	15	19	42	47	49	70	29	1	شقة
	2	610	15	10	18	27	51	70	108	102	100	98	11	2	
	3	603	30	20	28	49	65	65	94	98	86	62	6	3	
	4	339	28	11	23	36	40	56	44	36	36	27	2	4	
	5	113	16	2	13	11	22	16	14	4	10	5	-	5	
	6+	32	10	5	5	-	2	2	4	3	1	-	-	+6	
	Not Stated	4	1	-	-	-	1	1	1	-	-	-	-	غير مبين	
	Total	1998	103	50	94	137	196	229	307	290	282	262	48	المجموع	

جدول (21 تابع): الأسر حسب نوع المسكن وعدد الغرف للأسرة وحجم الأسرة

Table (21 Cont.): Households by Type of Housing Unit, Number of Rooms for Household and Household Size

Type of Housing Unit	Number of Rooms	المجموع Total	Household Size +11	10	9	8	7	6	5	4	3	2	1 حجم الأسرة	عدد الغرف	نوع المسكن
Others	1	207	3	1	2	8	5	11	17	19	18	45	78	1	أخرى
	2	-	-	-	-	-	-	-	-	-	-	-	-	2	
	3	-	-	-	-	-	-	-	-	-	-	-	-	3	
	4	-	-	-	-	-	-	-	-	-	-	-	-	4	
	5	-	-	-	-	-	-	-	-	-	-	-	-	5	
	6+	-	-	-	-	-	-	-	-	-	-	-	-	+6	
	Not Stated	-	-	-	-	-	-	-	-	-	-	-	-	غير مبين	
	Total	207	3	1	2	8	5	11	17	19	18	45	78	المجموع	
Not Stated	1	-	-	-	-	-	-	-	-	-	-	-	-	1	غير مبين
	2	-	-	-	-	-	-	-	-	-	-	-	-	2	
	3	2	1	-	-	-	-	-	-	1	-	-	-	3	
	4	1	-	-	-	-	-	-	1	-	-	-	-	4	
	5	-	-	-	-	-	-	-	-	-	-	-	-	5	
	6+	-	-	-	-	-	-	-	-	-	-	-	-	+6	
	Not Stated	1	-	-	-	-	-	-	-	1	-	-	-	غير مبين	
	Total	4	1	-	-	-	-	-	1	2	-	-	-	المجموع	
Total	**1**	**916**	**12**	**9**	**20**	**47**	**45**	**77**	**100**	**123**	**114**	**200**	**169**	**1**	**المجموع**
	2	**1772**	**59**	**44**	**76**	**122**	**178**	**216**	**269**	**258**	**230**	**252**	**68**	**2**	
	3	**2429**	**135**	**114**	**180**	**229**	**303**	**354**	**328**	**301**	**234**	**205**	**46**	**3**	
	4	**1728**	**186**	**104**	**164**	**227**	**241**	**228**	**212**	**135**	**109**	**105**	**17**	**4**	
	5	**621**	**94**	**41**	**75**	**85**	**102**	**68**	**55**	**41**	**31**	**25**	**4**	**5**	
	6+	**338**	**77**	**42**	**42**	**41**	**35**	**40**	**24**	**17**	**15**	**3**	**2**	**+6**	
	Not Stated	**28**	**2**	**1**	**2**	**-**	**4**	**4**	**3**	**4**	**3**	**3**	**2**	**غير مبين**	
	Total	**7832**	**565**	**355**	**559**	**751**	**908**	**987**	**991**	**879**	**736**	**793**	**308**	**المجموع**	

جدول 22: الأسر حسب نوع المسكن ونوع حيازة المسكن واتصال المسكن بالمياه والصرف الصحي

Table 22: Households by Type of Housing Unit, Tenure of Housing Unit, Connection to Water Network and Sewage System in Housing Unit

Type of Housing Unit	Tenure of Housing Unit	المجموع Total	Connection to Sewage System الاتصال بالصرف الصحي				المجموع Total	Connection to Water Network الاتصال بالمياه				نوع حيازة المسكن	نوع المسكن
			غير مبين Not Stated	لا يوجد No Sewage System	حفرة امتصاصية Cesspit	شبكة عامة Public Sewage System		غير مبين Not Stated	لا يوجد No Piped Water	تمديدات خاصة Private System	شبكة عامة Public Network		
Villa	Owned	48	-	-	48	-	48	-	-	9	39	ملك	فيلا
	Rented Unfurnished	-	-	-	-	-	-	-	-	-	-	مستأجر غير مفروش	
	Rented Furnished	-	-	-	-	-	-	-	-	-	-	مستأجر مفروش	
	Without Payment	2	-	-	2	-	2	-	-	-	2	دون مقابل	
	For Work	-	-	-	-	-	-	-	-	-	-	مقابل عمل	
	Others	-	-	-	-	-	-	-	-	-	-	أخرى	
	Not Stated	1	-	-	1	-	1	-	-	1	-	غير مبين	
	Total	51	-	-	51	-	51	-	-	10	41	المجموع	
House	Owned	4849	5	47	4797	-	4849	-	207	735	3907	ملك	دار
	Rented Unfurnished	205	-	3	202	-	205	-	9	27	169	مستأجر غير مفروش	
	Rented Furnished	25	-	-	25	-	25	-	3	7	15	مستأجر مفروش	
	Without Payment	471	-	9	462	-	471	1	28	78	364	دون مقابل	
	For Work	5	-	-	5	-	5	-	-	-	5	مقابل عمل	
	Others	-	-	-	-	-	-	-	-	-	-	أخرى	
	Not Stated	17	2	-	15	-	17	2	-	3	12	غير مبين	
	Total	5572	7	59	5506	-	5572	3	247	850	4472	المجموع	
Apartment	Owned	1355	-	-	1355	-	1355	-	20	222	1113	ملك	شقة
	Rented Unfurnished	143	-	-	143	-	143	-	-	7	136	مستأجر غير مفروش	
	Rented Furnished	8	-	-	8	-	8	-	-	1	7	مستأجر مفروش	
	Without Payment	488	-	-	488	-	488	-	10	87	391	دون مقابل	
	For Work	2	-	-	2	-	2	-	-	-	2	مقابل عمل	
	Others	-	-	-	-	-	-	-	-	-	-	أخرى	
	Not Stated	2	-	-	2	-	2	-	-	-	2	غير مبين	
	Total	1998	-	-	1998	-	1998	-	30	317	1651	المجموع	

جدول (22 تابع): الأسر حسب نوع المسكن ونوع حيازة المسكن واتصال المسكن بالمياه والصرف الصحي

Table (22 Cont.): Households by Type of Housing Unit, Tenure of Housing Unit, Connection to Water Network and Sewage System in Housing Unit

Type of Housing Unit	Tenure of Housing Unit	المجموع Total	Connection to Sewage System الاتصال بالصرف الصحي				المجموع Total	Connection to Water Network الاتصال بالمياه				نوع حيازة المسكن	نوع المسكن
			غير مبين Not Stated	لا يوجد No Sewage System	حفرة امتصاصية Cesspit	شبكة عامة Public Sewage System		غير مبين Not Stated	لا يوجد No Piped Water	تمديدات خاصة Private System	شبكة عامة Public Network		
Independent Room	Owned	97	-	28	69	-	97	-	39	12	46	ملك	غرفة مستقلة
	Rented Unfurnished	15	-	4	11	-	15	-	3	-	12	مستأجر غير مفروش	
	Rented Furnished	1	-	1	-	-	1	-	1	-	-	مستأجر مفروش	
	Without Payment	64	1	23	40	-	64	1	23	5	35	دون مقابل	
	For Work	2	-	-	2	-	2	-	-	-	2	مقابل عمل	
	Others	-	-	-	-	-	-	-	-	-	-	أخرى	
	Not Stated	1	-	-	1	-	1	-	1	-	-	غير مبين	
	Total	180	1	56	123	-	180	1	67	17	95	المجموع	
Tent	Owned	19	-	19	-	-	19	-	18	-	1	ملك	خيمة
	Rented Unfurnished	-	-	-	-	-	-	-	-	-	-	مستأجر غير مفروش	
	Rented Furnished	-	-	-	-	-	-	-	-	-	-	مستأجر مفروش	
	Without Payment	1	-	1	-	-	1	-	1	-	-	دون مقابل	
	For Work	-	-	-	-	-	-	-	-	-	-	مقابل عمل	
	Others	4	-	4	-	-	4	-	4	-	-	أخرى	
	Not Stated	-	-	-	-	-	-	-	-	-	-	غير مبين	
	Total	24	-	24	-	-	24	-	23	-	1	المجموع	
Marginal	Owned	3	-	3	-	-	3	-	2	1	-	ملك	براكية
	Rented Unfurnished	-	-	-	-	-	-	-	-	-	-	مستأجر غير مفروش	
	Rented Furnished	-	-	-	-	-	-	-	-	-	-	مستأجر مفروش	
	Without Payment	-	-	-	-	-	-	-	-	-	-	دون مقابل	
	For Work	-	-	-	-	-	-	-	-	-	-	مقابل عمل	
	Others	-	-	-	-	-	-	-	-	-	-	أخرى	
	Not Stated	-	-	-	-	-	-	-	-	-	-	غير مبين	
	Total	3	-	3	-	-	3	-	2	1	-	المجموع	

جدول (22 تابع): الأسر حسب نوع المسكن ونوع حيازة المسكن واتصال المسكن بالمياه والصرف الصحي

Table (22 Cont.): Households by Type of Housing Unit, Tenure of Housing Unit, Connection to Water Network and Sewage System in Housing Unit

Type of Housing Unit	Tenure of Housing Unit	المجموع Total	Connection to Sewage System الاتصال بالصرف الصحي				المجموع Total	Connection to Water Network الاتصال بالمياه				نوع حيازة المسكن	نوع المسكن
			غير مبين Not Stated	لا يوجد No Sewage System	حفرة امتصاصية Cesspit	شبكة عامة Public Sewage System		غير مبين Not Stated	لا يوجد No Piped Water	تمديدات خاصة Private System	شبكة عامة Public Network		
Others	Owned	-	-	-	-	-	-	-	-	-	-	ملك	أخرى
	Rented Unfurnished	-	-	-	-	-	-	-	-	-	-	مستأجر غير مفروش	
	Rented Furnished	-	-	-	-	-	-	-	-	-	-	مستأجر مفروش	
	Without Payment	-	-	-	-	-	-	-	-	-	-	دون مقابل	
	For Work	-	-	-	-	-	-	-	-	-	-	مقابل عمل	
	Others	-	-	-	-	-	-	-	-	-	-	أخرى	
	Not Stated	-	-	-	-	-	-	-	-	-	-	غير مبين	
	Total	-	-	-	-	-	-	-	-	-	-	المجموع	
Not Stated	Owned	3	-	-	3	-	3	-	-	-	3	ملك	غير مبين
	Rented Unfurnished	-	-	-	-	-	-	-	-	-	-	مستأجر غير مفروش	
	Rented Furnished	-	-	-	-	-	-	-	-	-	-	مستأجر مفروش	
	Without Payment	-	-	-	-	-	-	-	-	-	-	دون مقابل	
	For Work	-	-	-	-	-	-	-	-	-	-	مقابل عمل	
	Others	-	-	-	-	-	-	-	-	-	-	أخرى	
	Not Stated	1	1	-	-	-	1	1	-	-	-	غير مبين	
	Total	4	1	-	3	-	4	1	-	-	3	المجموع	
Total	**Owned**	**6374**	**5**	**97**	**6272**	**-**	**6374**	**-**	**286**	**979**	**5109**	**ملك**	**المجموع**
	Rented Unfurnished	**363**	**-**	**7**	**356**	**-**	**363**	**-**	**12**	**34**	**317**	**مستأجر غير مفروش**	
	Rented Furnished	**34**	**-**	**1**	**33**	**-**	**34**	**-**	**4**	**8**	**22**	**مستأجر مفروش**	
	Without Payment	**1026**	**1**	**33**	**992**	**-**	**1026**	**2**	**62**	**170**	**792**	**دون مقابل**	
	For Work	**9**	**-**	**-**	**9**	**-**	**9**	**-**	**-**	**-**	**9**	**مقابل عمل**	
	Others	**4**	**-**	**4**	**-**	**-**	**4**	**-**	**4**	**-**	**-**	**أخرى**	
	Not Stated	**22**	**3**	**-**	**19**	**-**	**22**	**3**	**1**	**4**	**14**	**غير مبين**	
	Total	**7832**	**9**	**142**	**7681**	**-**	**7832**	**5**	**369**	**1195**	**6263**	**المجموع**	

جدول 23: الأسر حسب نوع الاستئجار (مفروش/غير مفروش) ونوع المسكن وعدد الغرف للأسرة

Table 23: Households Classified by Whether Space Occupied is Furnished or Unfurnished, Type of Housing Unit and Number of Rooms for Household

Furnished or Unfurnished	Type of Housing Unit	المجموع Total	Number of Rooms for Household / عدد الغرف للأسرة: غير مبين Not Stated	+6	5	4	3	2	1	نوع المسكن	نوع الاستئجار
Rented Unfurnished	Villa	-	-	-	-	-	-	-	-	فيلا	مستأجر غير مفروش
	House	205	1	1	3	15	54	90	41	دار	
	Apartment	143	-	-	4	8	41	69	21	شقة	
	Independent Room	15	-	-	-	-	-	-	15	غرفة مستقلة	
	Others	-	-	-	-	-	-	-	-	أخرى	
	Not Stated	-	-	-	-	-	-	-	-	غير مبين	
	Total	363	1	1	7	23	95	159	77	المجموع	
Rented Furnished	Villa	-	-	-	-	-	-	-	-	فيلا	مستأجر مفروش
	House	25	-	-	2	2	9	9	3	دار	
	Apartment	8	-	-	-	-	3	3	2	شقة	
	Independent Room	1	-	-	-	-	-	-	1	غرفة مستقلة	
	Others	-	-	-	-	-	-	-	-	أخرى	
	Not Stated	-	-	-	-	-	-	-	-	غير مبين	
	Total	34	-	-	2	2	12	12	6	المجموع	
Total	**Villa**	**-**	**-**	**-**	**-**	**-**	**-**	**-**	**-**	**فيلا**	**المجموع**
	House	**230**	**1**	**1**	**5**	**17**	**63**	**99**	**44**	**دار**	
	Apartment	**151**	**-**	**-**	**4**	**8**	**44**	**72**	**23**	**شقة**	
	Independent Room	**16**	**-**	**-**	**-**	**-**	**-**	**-**	**16**	**غرفة مستقلة**	
	Others	**-**	**-**	**-**	**-**	**-**	**-**	**-**	**-**	**أخرى**	
	Not Stated	**-**	**-**	**-**	**-**	**-**	**-**	**-**	**-**	**غير مبين**	
	Total	**397**	**1**	**1**	**9**	**25**	**107**	**171**	**83**	**المجموع**	

جدول 24: الأسر حسب نوع الاستئجار (مفروش/غير مفروش) ونوع المسكن وطبيعة نظام المياه والمرحاض في المسكن

Table 24: Households Classified by Whether Space Occupied is Furnished or Unfurnished, Type of Housing Unit, Connection to Water Network and Toilet in Housing Unit

Furnished or Unfurnished	Type of Housing Unit	المجموع Total	Availability of Toilet توفر مرحاض				المجموع Total	Connection to Water Network الاتصال بالمياه				نوع المسكن	نوع الاستئجار
			غير مبين Not Stated	لا يوجد No Toilet	مرحاض غير متصل بالمياه Toilet Without Piped Water	مرحاض متصل بالمياه Toilet With Piped Water		غير مبين Not Stated	لا يوجد No Piped Water	تمديدات خاصة Private System	شبكة عامة Public Network		
Rented Un-Furnished	Villa	-	-	-	-	-	-	-	-	-	-	فيلا	مستأجر غير مفروش
	House	205	-	4	49	152	205	-	9	27	169	دار	
	Apartment	143	-	2	10	131	143	-	-	7	136	شقة	
	Independent Room	15	-	7	5	3	15	-	3	-	12	غرفة مستقلة	
	Others	-	-	-	-	-	-	-	-	-	-	أخرى	
	Not Stated	-	-	-	-	-	-	-	-	-	-	غير مبين	
	Total	363	-	13	64	286	363	-	12	34	317	المجموع	
Rented Furnished	Villa	-	-	-	-	-	-	-	-	-	-	فيلا	مستأجر مفروش
	House	25	1	1	7	16	25	-	3	7	15	دار	
	Apartment	8	-	-	-	8	8	-	-	1	7	شقة	
	Independent Room	1	-	-	1	-	1	-	1	-	-	غرفة مستقلة	
	Others	-	-	-	-	-	-	-	-	-	-	أخرى	
	Not Stated	-	-	-	-	-	-	-	-	-	-	غير مبين	
	Total	34	1	1	8	24	34	-	4	8	22	المجموع	
Total	**Villa**	**-**	**-**	**-**	**-**	**-**	**-**	**-**	**-**	**-**	**-**	**فيلا**	**المجموع**
	House	**230**	**1**	**5**	**56**	**168**	**230**	**-**	**12**	**34**	**184**	**دار**	
	Apartment	**151**	**-**	**2**	**10**	**139**	**151**	**-**	**-**	**8**	**143**	**شقة**	
	Independent Room	**16**	**-**	**7**	**6**	**3**	**16**	**-**	**4**	**-**	**12**	**غرفة مستقلة**	
	Others	**-**	**-**	**-**	**-**	**-**	**-**	**-**	**-**	**-**	**-**	**أخرى**	
	Not Stated	**-**	**-**	**-**	**-**	**-**	**-**	**-**	**-**	**-**	**-**	**غير مبين**	
	Total	**397**	**1**	**14**	**72**	**310**	**397**	**-**	**16**	**42**	**339**	**المجموع**	

جدول 25: الأسر حسب توفر السلع المعمرة لدى الأسرة وحجم الأسرة ونوع التجمع

Table 25: Households by Availability of Durable Goods to the Household, Household Size and Type of Locality

(Urban, حضر)

Availability of Durable Goods		Total المجموع		Household Size حجم الأسرة												
		أفراد Persons	أسر Household	+ 11	10	9	8	7	6	5	4	3	2	1		توفر السلع المعمرة لدى الأسرة
Private Car	Available	2895	453	27	24	36	48	73	60	72	60	27	23	3	متوفر	سيارة خصوصية
	Not Available	10201	1871	74	57	97	172	224	257	259	244	198	196	93	غير متوفر	
	Not Stated	17	4	-	-	1	-	-	-	1	-	-	1	1	غير مبين	
Refrigerator	Available	11845	2071	87	72	121	204	282	289	303	265	193	187	68	متوفر	ثلاجة كهربائية
	Not Available	1258	255	14	9	12	16	15	28	29	39	32	33	28	غير متوفر	
	Not Stated	10	2	-	-	1	-	-	-	-	-	-	-	1	غير مبين	
Solar Boiler	Available	9779	1632	82	67	106	170	242	234	229	197	145	134	26	متوفر	سخان شمسي
	Not Available	3310	692	19	13	27	50	55	83	103	106	80	86	70	غير متوفر	
	Not Stated	24	4	-	1	1	-	-	-	-	1	-	-	1	غير مبين	
Central Heating	Available	43	8	-	1	-	1	1	2	-	-	1	1	1	متوفر	تدفئة مركزية
	Not Available	13060	2318	101	80	133	219	296	315	332	304	224	219	95	غير متوفر	
	Not Stated	10	2	-	-	1	-	-	-	-	-	-	-	1	غير مبين	
Home Library	Available	2563	423	17	15	31	43	63	62	74	48	42	21	7	متوفر	مكتبة منزلية
	Not Available	10540	1903	84	66	102	177	234	255	258	256	183	199	89	غير متوفر	
	Not Stated	10	2	-	-	1	-	-	-	-	-	-	-	1	غير مبين	
Cooking Stove	Available	12989	2300	101	81	132	219	296	311	328	300	221	219	92	متوفر	طباخ غاز
	Not Available	108	25	-	-	1	1	1	5	4	4	4	1	4	غير متوفر	
	Not Stated	16	3	-	-	1	-	-	1	-	-	-	-	1	غير مبين	
Washing Machine	Available	10921	1819	87	70	113	190	265	275	283	231	159	126	20	متوفر	غسالة ملابس
	Not Available	2176	506	14	11	20	30	32	41	49	73	66	94	76	غير متوفر	
	Not Stated	16	3	-	-	1	-	-	1	-	-	-	-	1	غير مبين	
T.V.	Available	11838	2044	89	75	120	203	275	294	304	268	194	175	47	متوفر	تلفزيون
	Not Available	1259	281	12	6	13	17	22	22	28	36	31	45	49	غير متوفر	
	Not Stated	16	3	-	-	1	-	-	1	-	-	-	-	1	غير مبين	
Video	Available	1710	287	13	7	16	24	53	43	48	39	28	12	4	متوفر	فيديو
	Not Available	11387	2038	88	74	117	196	244	273	284	265	197	208	92	غير متوفر	
	Not Stated	16	3	-	-	1	-	-	1	-	-	-	-	1	غير مبين	
Computer	Available	585	98	3	2	6	13	16	13	19	11	9	3	3	متوفر	كمبيوتر
	Not Available	12512	2227	98	79	127	207	281	303	313	293	216	217	93	غير متوفر	
	Not Stated	16	3	-	-	1	-	-	1	-	-	-	-	1	غير مبين	
Phone Line	Available	3942	612	42	27	42	74	100	87	95	64	42	32	7	متوفر	خط هاتف
	Not Available	9155	1713	59	54	91	146	197	229	237	240	183	188	89	غير متوفر	
	Not Stated	16	3	-	-	1	-	-	1	-	-	-	-	1	غير مبين	

جدول 26: الأسر الفلسطينية والأفراد فيها حسب حالة اللجوء لرب الأسرة وعدد الغرف للأسرة

Table 26: Palestinian Households and Persons in it by Refugee Status of Head of Household and Number of Rooms for Household

Refugee Status of Head of Household	المجموع Total		Number of Rooms for Household														عدد الغرف للأسرة	
			غير مبين		+6		5		4		3		2		1			
	أفراد Persons	أسر Households	أفراد Persons	أسر Households	أفراد Persons	أسر Households	أفراد Persons	أسر Households	أفراد Persons	أسر Households	أفراد Persons	أسر Households	أفراد Persons	أسر Households	أفراد Persons	أسر Households		حالة اللجوء لرب الأسرة
Registered Refugee	3514	596	6	1	198	25	386	52	874	132	1059	173	673	133	318	80		لاجئ مسجل
Non-Registered Refugee	234	45	-	-	16	2	27	5	59	9	71	13	26	6	35	10		لاجئ غير مسجل
Non-Refugee	42631	7150	153	27	2616	308	4292	562	10900	1581	13346	2231	8226	1622	3098	819		ليس لاجئ
Not Stated	256	39	-	-	32	3	17	2	44	6	74	12	65	10	24	6		غير مبين
Total	**46635**	**7830**	**159**	**28**	**2862**	**338**	**4722**	**621**	**11877**	**1728**	**14550**	**2429**	**8990**	**1771**	**3475**	**915**		**المجموع**

جدول (25 تابع): الأسر حسب توفر السلع المعمرة لدى الأسرة وحجم الأسرة ونوع التجمع

Table (25 Cont.): Households by Availability of Durable Goods to the Household, Household Size and Type of Locality

(Rural, ريف)

Availability of Durable Goods		Total أفراد Persons	المجموع أسر Household	Household Size + 11	10	9	8	7	6	5	4	3	2	1 حجم الأسرة		توفر السلع المعمرة لدى الأسرة
Private Car	Available	6288	917	94	58	72	118	120	142	110	91	62	49	1	متوفر	سيارة خصوصية
	Not Available	27167	4570	370	216	353	413	489	525	548	481	445	520	210	غير متوفر	
	Not Stated	69	17	-	-	-	-	2	3	1	3	4	4	-	غير مبين	
Refrigerator	Available	26089	4097	367	211	351	428	483	523	524	419	359	361	71	متوفر	ثلاجة كهربائية
	Not Available	7355	1390	96	63	74	103	126	144	133	153	149	209	140	غير متوفر	
	Not Stated	80	17	1	-	-	-	2	3	2	3	3	3	-	غير مبين	
Solar Boiler	Available	20779	3197	302	191	295	338	377	392	380	324	287	261	50	متوفر	سخان شمسي
	Not Available	12680	2293	162	83	129	193	233	275	277	248	223	309	161	غير متوفر	
	Not Stated	65	14	-	-	1	-	1	3	2	3	1	3	-	غير مبين	
Central Heating	Available	38	6	-	1	2	-	-	-	-	1	2	-	-	متوفر	تدفئة مركزية
	Not Available	33423	5483	464	273	423	531	610	667	657	570	507	570	211	غير متوفر	
	Not Stated	63	15	-	-	-	-	1	3	2	4	2	3	-	غير مبين	
Home Library	Available	5448	797	91	54	78	86	92	97	108	68	54	57	12	متوفر	مكتبة منزلية
	Not Available	28007	4691	373	220	347	445	517	570	549	504	454	513	199	غير متوفر	
	Not Stated	69	16	-	-	-	-	2	3	2	3	3	3	-	غير مبين	
Cooking Stove	Available	32718	5329	452	273	419	515	605	651	644	556	494	539	181	متوفر	طباخ غاز
	Not Available	754	163	12	1	6	16	5	16	14	16	15	32	30	غير متوفر	
	Not Stated	52	12	-	-	-	-	1	3	1	3	2	2	-	غير مبين	
Washing Machine	Available	24398	3642	360	219	331	421	465	501	458	354	252	233	48	متوفر	غسالة ملابس
	Not Available	9049	1845	104	55	94	109	144	166	199	218	256	337	163	غير متوفر	
	Not Stated	77	17	-	-	-	1	2	3	2	3	3	3	-	غير مبين	
T.V.	Available	29168	4570	410	246	376	469	553	603	570	478	413	376	76	متوفر	تلفزيون
	Not Available	4276	917	53	28	49	62	56	64	87	94	95	194	135	غير متوفر	
	Not Stated	80	17	1	-	-	-	2	3	2	3	3	3	-	غير مبين	
Video	Available	3741	529	66	32	56	61	67	73	56	45	40	30	3	متوفر	فيديو
	Not Available	29706	4958	398	242	369	469	542	594	601	527	468	540	208	غير متوفر	
	Not Stated	77	17	-	-	-	1	2	3	2	3	3	3	-	غير مبين	
Computer	Available	1073	146	24	13	13	13	24	13	19	12	9	4	2	متوفر	كمبيوتر
	Not Available	32392	5344	440	261	412	518	586	654	638	560	500	566	209	غير متوفر	
	Not Stated	59	14	-	-	-	-	1	3	2	3	2	3	-	غير مبين	
Phone Line	Available	374	55	10	3	6	4	-	8	5	7	6	6	-	متوفر	خط هاتف
	Not Available	33085	5434	454	271	419	527	609	659	652	565	503	565	210	غير متوفر	
	Not Stated	65	15	-	-	-	-	2	3	2	3	2	2	1	غير مبين	

جدول (25 تابع): الأسر حسب توفر السلع المعمرة لدى الأسرة وحجم الأسرة ونوع التجمع

Table (25 Cont.): Households by Availability of Durable Goods to the Household, Household Size and Type of Locality

(Total, المجموع)

Availability of Durable Goods		Total المجموع		Household Size حجم الأسرة												توفر السلع المعمرة لدى الأسرة	
		أفراد Persons	أسر Household	+ 11	10	9	8	7	6	5	4	3	2	1			
Private Car	Available	9183	1370	121	82	108	166	193	202	182	151	89	72	4	متوفر	سيارة خصوصية	
	Not Available	37368	6441	444	273	450	585	713	782	807	725	643	716	303	غير متوفر		
	Not Stated	86	21	-	-	1	-	2	3	2	3	4	5	1	غير مبين		
Refrigerator	Available	37934	6168	454	283	472	632	765	812	827	684	552	548	139	متوفر	ثلاجة كهربائية	
	Not Available	8613	1645	110	72	86	119	141	172	162	192	181	242	168	غير متوفر		
	Not Stated	90	19	1	-	1	-	2	3	2	3	3	3	1	غير مبين		
Solar Boiler	Available	30558	4829	384	258	401	508	619	626	609	521	432	395	76	متوفر	سخان شمسي	
	Not Available	15990	2985	181	96	156	243	288	358	380	354	303	395	231	غير متوفر		
	Not Stated	89	18	-	1	2	-	1	3	2	4	1	3	1	غير مبين		
Central Heating	Available	81	14	-	2	2	1	1	2	-	1	3	1	1	متوفر	تدفئة مركزية	
	Not Available	46483	7801	565	353	556	750	906	982	989	874	731	789	306	غير متوفر		
	Not Stated	73	17	-	-	1	-	1	3	2	4	2	3	1	غير مبين		
Home Library	Available	8011	1220	108	69	109	129	155	159	182	116	96	78	19	متوفر	مكتبة منزلية	
	Not Available	38547	6594	457	286	449	622	751	825	807	760	637	712	288	غير متوفر		
	Not Stated	79	18	-	-	1	-	2	3	2	3	3	3	1	غير مبين		
Cooking Stove	Available	45707	7629	553	354	551	734	901	962	972	856	715	758	273	متوفر	طباخ غاز	
	Not Available	862	188	12	1	7	17	6	21	18	20	19	33	34	غير متوفر		
	Not Stated	68	15	-	-	1	-	1	4	1	3	2	2	1	غير مبين		
Washing Machine	Available	35319	5461	447	289	444	611	730	776	741	585	411	359	68	متوفر	غسالة ملابس	
	Not Available	11225	2351	118	66	114	139	176	207	248	291	322	431	239	غير متوفر		
	Not Stated	93	20	-	-	1	1	2	4	2	3	3	3	1	غير مبين		
T.V.	Available	41006	6614	499	321	496	672	828	897	874	746	607	551	123	متوفر	تلفزيون	
	Not Available	5535	1198	65	34	62	79	78	86	115	130	126	239	184	غير متوفر		
	Not Stated	96	20	1	-	1	-	2	4	2	3	3	3	1	غير مبين		
Video	Available	5451	816	79	39	72	85	120	116	104	84	68	42	7	متوفر	فيديو	
	Not Available	41093	6996	486	316	486	665	786	867	885	792	665	748	300	غير متوفر		
	Not Stated	93	20	-	-	1	1	2	4	2	3	3	3	1	غير مبين		
Computer	Available	1658	244	27	15	19	26	40	26	38	23	18	7	5	متوفر	كمبيوتر	
	Not Available	44904	7571	538	340	539	725	867	957	951	853	716	783	302	غير متوفر		
	Not Stated	75	17	-	-	1	-	1	4	2	3	2	3	1	غير مبين		
Phone Line	Available	4316	667	52	30	48	78	100	95	100	71	48	38	7	متوفر	خط هاتف	
	Not Available	42240	7147	513	325	510	673	806	888	889	805	686	753	299	غير متوفر		
	Not Stated	81	18	-	-	1	-	2	4	2	3	2	2	2	غير مبين		

جدول 26: الأسر الفلسطينية والأفراد فيها حسب حالة اللجوء لرب الأسرة وعدد الغرف للأسرة

Table 26: Palestinian Households and Persons in it by Refugee Status of Head of Household and Number of Rooms for Household

Refugee Status of Head of Household	المجموع Total		Number of Rooms for Household														عدد الغرف للأسرة	
			غير مبين		+6		5		4		3		2		1			
	أفراد Persons	أسر Households	أفراد Persons	أسر Households	أفراد Persons	أسر Households	أفراد Persons	أسر Households	أفراد Persons	أسر Households	أفراد Persons	أسر Households	أفراد Persons	أسر Households	أفراد Persons	أسر Households		حالة اللجوء لرب الأسرة
Registered Refugee	3514	596	6	1	198	25	386	52	874	132	1059	173	673	133	318	80		لاجئ مسجل
Non-Registered Refugee	234	45	-	-	16	2	27	5	59	9	71	13	26	6	35	10		لاجئ غير مسجل
Non-Refugee	42631	7150	153	27	2616	308	4292	562	10900	1581	13346	2231	8226	1622	3098	819		ليس لاجئ
Not Stated	256	39	-	-	32	3	17	2	44	6	74	12	65	10	24	6		غير مبين
Total	**46635**	**7830**	**159**	**28**	**2862**	**338**	**4722**	**621**	**11877**	**1728**	**14550**	**2429**	**8990**	**1771**	**3475**	**915**		**المجموع**

جدول 27: الأسر الفلسطينية والأفراد فيها حسب حالة اللجوء لرب الأسرة وعدد الغرف للأسرة وحجم الأسرة ومتوسط حجم الأسرة ومتوسط عدد الأفراد في الغرفة

Table 27: Palestinian Households and Persons in it by Refugee Status of Head of Household, Number of Rooms for Household, Household Size, Average of Household Size and Average Number of Persons Per Room

Refugee Status of Head of Household	No. of Rooms for Household		متوسط عدد الأفراد في الغرفة Average Number of Persons Per Room	متوسط حجم الأسرة Average of Household Size	المجموع Total	Household Size حجم الأسرة +11	10	9	8	7	6	5	4	3	2	1		عدد الغرف للأسرة	حالة اللجوء لرب الأسرة
Registered Refugee	1	Households	4.0	4.0	80	2	-	1	7	3	7	7	12	13	17	11	أسر	1	لاجئ مسجل
		Persons	-	-	318	23	-	9	56	21	42	35	48	39	34	11	أفراد		
	2	Households	2.5	5.1	133	3	5	6	9	10	19	22	18	15	21	5	أسر	2	
		Persons	-	-	673	39	50	54	72	70	114	110	72	45	42	5	أفراد		
	3	Households	2.0	6.1	173	13	7	12	18	24	23	13	21	20	15	7	أسر	3	
		Persons	-	-	1059	185	70	108	144	168	138	65	84	60	30	7	أفراد		
	4	Households	1.7	6.6	132	12	7	10	19	14	22	21	8	12	6	1	أسر	4	
		Persons	-	-	874	146	70	90	152	98	132	105	32	36	12	1	أفراد		
	5	Households	1.5	7.4	52	10	1	4	7	8	6	7	2	5	2	-	أسر	5	
		Persons	-	-	386	130	10	36	56	56	36	35	8	15	4	-	أفراد		
	6+	Households	1.2	7.9	25	5	3	1	2	2	6	2	3	1	-	-	أسر	+6	
		Persons	-	-	198	68	30	9	16	14	36	10	12	3	-	-	أفراد		
	Not Stated	Households	-	6.0	1	-	-	-	-	-	1	-	-	-	-	-	أسر	غير مبين	
		Persons	-	-	6	-	-	-	-	-	6	-	-	-	-	-	أفراد		
	Total	Households	1.9	5.9	596	45	23	34	62	61	84	72	64	66	61	24	أسر	المجموع	
		Persons	-	-	3514	591	230	306	496	427	504	360	256	198	122	24	أفراد		
Non-Registered Refugee	1	Households	3.5	3.5	10	-	-	-	2	-	-	1	1	-	4	2	أسر	1	لاجئ غير مسجل
		Persons	-	-	35	-	-	-	16	-	-	5	4	-	8	2	أفراد		
	2	Households	2.2	4.3	6	-	-	-	-	1	-	2	1	1	1	-	أسر	2	
		Persons	-	-	26	-	-	-	-	7	-	10	4	3	2	-	أفراد		
	3	Households	1.8	5.5	13	1	-	2	2	-	1	-	1	2	4	-	أسر	3	
		Persons	-	-	71	13	-	18	16	-	6	-	4	6	8	-	أفراد		
	4	Households	1.6	6.6	9	-	1	2	1	1	1	1	1	-	-	1	أسر	4	
		Persons	-	-	59	-	10	18	8	7	6	5	4	-	-	1	أفراد		
	5	Households	1.1	5.4	5	-	-	-	1	2	-	-	1	-	-	1	أسر	5	
		Persons	-	-	27	-	-	-	8	14	-	-	4	-	-	1	أفراد		
	6+	Households	1.3	8.0	2	1	-	-	-	-	-	-	1	-	-	-	أسر	+6	
		Persons	-	-	16	12	-	-	-	-	-	-	4	-	-	-	أفراد		
	Not Stated	Households	-	-	-	-	-	-	-	-	-	-	-	-	-	-	أسر	غير مبين	
		Persons	-	-	-	-	-	-	-	-	-	-	-	-	-	-	أفراد		
	Total	Households	1.7	5.2	45	2	1	4	6	4	2	4	6	3	9	4	أسر	المجموع	
		Persons	-	-	234	25	10	36	48	28	12	20	24	9	18	4	أفراد		

جدول (27 تابع): الأسر الفلسطينية والأفراد فيها حسب حالة اللجوء لرب الأسرة وعدد الغرف للأسرة وحجم الأسرة ومتوسط حجم الأسرة ومتوسط عدد الأفراد في الغرفة

Table (27 Cont.): Palestinian Households and Persons in it by Refugee Status of Head of Household, Number of Rooms for Household, Household Size, Average of Household Size and Average Number of Persons Per Room

Refugee Status of Head of Household	No. of Rooms for Household		متوسط عدد الأفراد فى الغرفة Average Number of Persons Per Room	متوسط حجم الأسرة Average of Household Size	المجموع Total	Household Size +11	10	9	8	7	6	5	4	3	2	1 حجم الأسرة		عدد الغرف للأسرة	حالة اللجوء لرب الأسرة
Non-Refugee	1	Households	3.8	3.8	819	10	9	19	38	42	69	90	110	99	178	155	أسر	1	ليس لاجئ
		Persons	-	-	3098	127	90	171	304	294	414	450	440	297	356	155	أفراد		
	2	Households	2.5	5.1	1622	55	39	69	112	166	195	243	238	213	230	62	أسر	2	
		Persons	-	-	8226	659	390	621	896	1162	1170	1215	952	639	460	62	أفراد		
	3	Households	2.0	6.0	2231	120	107	164	207	278	329	314	279	209	185	39	أسر	3	
		Persons	-	-	13346	1502	1070	1476	1656	1946	1974	1570	1116	627	370	39	أفراد		
	4	Households	1.7	6.9	1581	173	96	150	207	226	204	189	125	97	99	15	أسر	4	
		Persons	-	-	10900	2179	960	1350	1656	1582	1224	945	500	291	198	15	أفراد		
	5	Households	1.5	7.6	562	84	40	70	76	92	62	48	38	26	23	3	أسر	5	
		Persons	-	-	4292	1119	400	630	608	644	372	240	152	78	46	3	أفراد		
	6+	Households	1.3	8.5	308	70	37	41	39	33	34	22	13	14	3	2	أسر	+6	
		Persons	-	-	2616	918	370	369	312	231	204	110	52	42	6	2	أفراد		
	Not Stated	Households	-	5.7	27	2	1	2	-	4	3	3	4	3	3	2	أسر	غير مبين	
		Persons	-	-	153	31	10	18	-	28	18	15	16	9	6	2	أفراد		
	Total	Households	1.9	6.0	7150	514	329	515	679	841	896	909	807	661	721	278	أسر	المجموع	
		Persons	-	-	42631	6535	3290	4635	5432	5887	5376	4545	3228	1983	1442	278	أفراد		
Not Stated	1	Households	4.0	4.0	6	-	-	-	-	-	1	2	-	2	1	-	أسر	1	غير مبين
		Persons	-	-	24	-	-	-	-	-	6	10	-	6	2	-	أفراد		
	2	Households	3.3	6.5	10	1	-	1	1	1	2	2	1	1	-	-	أسر	2	
		Persons	-	-	65	12	-	9	8	7	12	10	4	3	-	-	أفراد		
	3	Households	2.1	6.2	12	1	-	2	2	1	1	1	-	3	1	-	أسر	3	
		Persons	-	-	74	11	-	18	16	7	6	5	-	9	2	-	أفراد		
	4	Households	1.8	7.3	6	1	-	2	-	-	1	1	1	-	-	-	أسر	4	
		Persons	-	-	44	11	-	18	-	-	6	5	4	-	-	-	أفراد		
	5	Households	1.7	8.5	2	-	-	1	1	-	-	-	-	-	-	-	أسر	5	
		Persons	-	-	17	-	-	9	8	-	-	-	-	-	-	-	أفراد		
	6+	Households	1.6	10.7	3	1	2	-	-	-	-	-	-	-	-	-	أسر	+6	
		Persons	-	-	32	12	20	-	-	-	-	-	-	-	-	-	أفراد		
	Not Stated	Households	-	-	-	-	-	-	-	-	-	-	-	-	-	-	أسر	غير مبين	
		Persons	-	-	-	-	-	-	-	-	-	-	-	-	-	-	أفراد		
	Total	Households	2.2	6.6	39	4	2	6	4	2	5	6	2	6	2	-	أسر	المجموع	
		Persons	-	-	256	46	20	54	32	14	30	30	8	18	4	-	أفراد		

جدول (27 تابع): الأسر الفلسطينية والأفراد فيها حسب حالة اللجوء لرب الأسرة وعدد الغرف للأسرة وحجم الأسرة ومتوسط حجم الأسرة ومتوسط عدد الأفراد في الغرفة

Table (27 Cont.): Palestinian Households and Persons in it by Refugee Status of Head of Household, Number of Rooms for Household, Household Size, Average of Household Size and Average Number of Persons Per Room

Refugee Status of Head of Household	No. of Rooms for Household		متوسط عدد الأفراد فى الغرفة Average Number of Persons Per Room	متوسط حجم الأسرة Average of Household Size	المجموع Total	Household Size +11	10	9	8	7	6	5	4	3	2	1	حجم الأسرة	عدد الغرف للأسرة	حالة اللجوء لرب الأسرة
Total	1	Households	3.8	3.8	915	12	9	20	47	45	77	100	123	114	200	168	أسر	1	المجموع
		Persons	-	-	3475	150	90	180	376	315	462	500	492	342	400	168	أفراد		
	2	Households	2.5	5.1	1771	59	44	76	122	178	216	269	258	230	252	67	أسر	2	
		Persons	-	-	8990	710	440	684	976	1246	1296	1345	1032	690	504	67	أفراد		
	3	Households	2.0	6.0	2429	135	114	180	229	303	354	328	301	234	205	46	أسر	3	
		Persons	-	-	14550	1711	1140	1620	1832	2121	2124	1640	1204	702	410	46	أفراد		
	4	Households	1.7	6.9	1728	186	104	164	227	241	228	212	135	109	105	17	أسر	4	
		Persons	-	-	11877	2336	1040	1476	1816	1687	1368	1060	540	327	210	17	أفراد		
	5	Households	1.5	7.6	621	94	41	75	85	102	68	55	41	31	25	4	أسر	5	
		Persons	-	-	4722	1249	410	675	680	714	408	275	164	93	50	4	أفراد		
	6+	Households	1.3	8.5	338	77	42	42	41	35	40	24	17	15	3	2	أسر	+6	
		Persons	-	-	2862	1010	420	378	328	245	240	120	68	45	6	2	أفراد		
	Not Stated	Households	-	5.7	28	2	1	2	-	4	4	3	4	3	3	2	أسر	غير مبين	
		Persons	-	-	159	31	10	18	-	28	24	15	16	9	6	2	أفراد		
	Total	Households	1.9	6.0	7830	565	355	559	751	908	987	991	879	736	793	306	أسر	المجموع	
		Persons	-	-	46635	7197	3550	5031	6008	6356	5922	4955	3516	2208	1586	306	أفراد		

جدول 28: الأسر الفلسطينية والأفراد فيها حسب حالة اللجوء لرب الأسرة وتوفر السلع المعمرة لدى الأسرة وحجم الأسرة

Table 28: Palestinian Households and Persons in it by Refugee Status of Head of Household, Availability of Durable Goods and Household Size

Refugee Status of Head of Household	Availability of Durable Goods		Total المجموع Persons أفراد	Households أسر	Household Size حجم الأسرة +11	10	9	8	7	6	5	4	3	2	1	توفر السلع المعمرة لدى الأسرة		حالة اللجوء لرب الأسرة
Registered Refugee	Private Car	Available	764	111	14	5	5	12	15	22	15	9	8	5	1	متوفر	سيارة خصوصي	لاجئ مسجل
		Not Available	2750	485	31	18	29	50	46	62	57	55	58	56	23	غير متوفر		
		Not Stated	-	-	-	-	-	-	-	-	-	-	-	-	-	غير مبين		
	Refrigerator	Available	2965	498	36	21	27	55	53	74	61	52	55	50	14	متوفر	ثلاجة كهربائية	
		Not Available	549	98	9	2	7	7	8	10	11	12	11	11	10	غير متوفر		
		Not Stated	-	-	-	-	-	-	-	-	-	-	-	-	-	غير مبين		
	Solar Boiler	Available	2365	388	28	18	26	46	44	52	49	33	44	35	13	متوفر	سخان شمسي	
		Not Available	1149	208	17	5	8	16	17	32	23	31	22	26	11	غير متوفر		
		Not Stated	-	-	-	-	-	-	-	-	-	-	-	-	-	غير مبين		
	Central Heating	Available	6	2	-	-	-	-	-	-	-	-	2	-	-	متوفر	تدفئة مركزية	
		Not Available	3508	594	45	23	34	62	61	84	72	64	64	61	24	غير متوفر		
		Not Stated	-	-	-	-	-	-	-	-	-	-	-	-	-	غير مبين		
	Home Library	Available	601	96	6	4	10	9	14	8	15	11	13	4	2	متوفر	مكتبة منزلية	
		Not Available	2913	500	39	19	24	53	47	76	57	53	53	57	22	غير متوفر		
		Not Stated	-	-	-	-	-	-	-	-	-	-	-	-	-	غير مبين		
	Cooking Stove	Available	3401	570	43	23	34	61	61	81	69	59	61	58	20	متوفر	طباخ غاز	
		Not Available	113	26	2	-	-	1	-	3	3	5	5	3	4	غير متوفر		
		Not Stated	-	-	-	-	-	-	-	-	-	-	-	-	-	غير مبين		
	Washing Machine	Available	2754	442	36	18	26	54	50	68	56	43	50	35	6	متوفر	غسالة ملابس	
		Not Available	760	154	9	5	8	8	11	16	16	21	16	26	18	غير متوفر		
		Not Stated	-	-	-	-	-	-	-	-	-	-	-	-	-	غير مبين		
	T.V.	Available	3149	518	40	21	30	58	60	77	59	54	60	49	10	متوفر	تلفزيون	
		Not Available	365	78	5	2	4	4	1	7	13	10	6	12	14	غير متوفر		
		Not Stated	-	-	-	-	-	-	-	-	-	-	-	-	-	غير مبين		
	Video	Available	498	75	8	3	3	8	10	13	12	6	9	3	-	متوفر	فيديو	
		Not Available	3016	521	37	20	31	54	51	71	60	58	57	58	24	غير متوفر		
		Not Stated	-	-	-	-	-	-	-	-	-	-	-	-	-	غير مبين		
	Computer	Available	180	26	3	3	1	3	4	-	4	3	3	2	-	متوفر	كمبيوتر	
		Not Available	3334	570	42	20	33	59	57	84	68	61	63	59	24	غير متوفر		
		Not Stated	-	-	-	-	-	-	-	-	-	-	-	-	-	غير مبين		
	Phone Line	Available	443	68	8	2	2	12	9	6	10	8	7	3	1	متوفر	خط هاتف	
		Not Available	3071	528	37	21	32	50	52	78	62	56	59	58	23	غير متوفر		
		Not Stated	-	-	-	-	-	-	-	-	-	-	-	-	-	غير مبين		

جدول (28 تابع): الأسر الفلسطينية والأفراد فيها حسب حالة اللجوء لرب الأسرة وتوفر السلع المعمرة لدى الأسرة وحجم الأسرة

Table (28 Cont.): Palestinian Households and Persons in it by Refugee Status of Head of Household, Availability of Durable Goods and Household Size

Refugee Status of Head of Household	Availability of Durable Goods		Total المجموع		Household Size حجم الأسرة											توفر السلع المعمرة لدى الأسرة		حالة اللجوء لرب الأسرة
			أفراد Persons	أسر Households	+11	10	9	8	7	6	5	4	3	2	1			
Non-Registered Refugee	Private Car	Available	23	4	-	-	1	-	1	-	1	-	-	1	-	متوفر	سيارة خصوصي	لاجئ غير مسجل
		Not Available	211	41	2	1	3	6	3	2	3	6	3	8	4	غير متوفر		
		Not Stated	-	-	-	-	-	-	-	-	-	-	-	-	-	غير مبين		
	Refrigerator	Available	177	28	2	1	4	4	4	2	2	3	1	4	1	متوفر	ثلاجة كهربائية	
		Not Available	57	17	-	-	-	2	-	-	2	3	2	5	3	غير متوفر		
		Not Stated	-	-	-	-	-	-	-	-	-	-	-	-	-	غير مبين		
	Solar Boiler	Available	181	30	2	1	4	3	4	2	3	4	3	2	2	متوفر	سخان شمسي	
		Not Available	53	15	-	-	-	3	-	-	1	2	-	7	2	غير متوفر		
		Not Stated	-	-	-	-	-	-	-	-	-	-	-	-	-	غير مبين		
	Central Heating	Available	-	-	-	-	-	-	-	-	-	-	-	-	-	متوفر	تدفئة مركزية	
		Not Available	234	45	2	1	4	6	4	2	4	6	3	9	4	غير متوفر		
		Not Stated	-	-	-	-	-	-	-	-	-	-	-	-	-	غير مبين		
	Home Library	Available	25	5	-	-	1	-	1	1	-	-	-	1	1	متوفر	مكتبة منزلية	
		Not Available	209	40	2	1	3	6	3	1	4	6	3	8	3	غير متوفر		
		Not Stated	-	-	-	-	-	-	-	-	-	-	-	-	-	غير مبين		
	Cooking Stove	Available	227	42	2	1	4	6	4	2	4	5	3	8	3	متوفر	طباخ غاز	
		Not Available	7	3	-	-	-	-	-	-	-	1	-	1	1	غير متوفر		
		Not Stated	-	-	-	-	-	-	-	-	-	-	-	-	-	غير مبين		
	Washing Machine	Available	123	22	1	1	3	2	2	1	3	2	2	4	1	متوفر	غسالة ملابس	
		Not Available	111	23	1	-	1	4	2	1	1	4	1	5	3	غير متوفر		
		Not Stated	-	-	-	-	-	-	-	-	-	-	-	-	-	غير مبين		
	T.V.	Available	193	34	2	1	4	5	2	2	3	5	2	7	1	متوفر	تلفزيون	
		Not Available	41	11	-	-	-	1	2	-	1	1	1	2	3	غير متوفر		
		Not Stated	-	-	-	-	-	-	-	-	-	-	-	-	-	غير مبين		
	Video	Available	19	3	-	-	1	1	-	-	-	-	-	1	-	متوفر	فيديو	
		Not Available	215	42	2	1	3	5	4	2	4	6	3	8	4	غير متوفر		
		Not Stated	-	-	-	-	-	-	-	-	-	-	-	-	-	غير مبين		
	Computer	Available	7	1	-	-	-	-	1	-	-	-	-	-	-	متوفر	كمبيوتر	
		Not Available	227	44	2	1	4	6	3	2	4	6	3	9	4	غير متوفر		
		Not Stated	-	-	-	-	-	-	-	-	-	-	-	-	-	غير مبين		
	Phone Line	Available	12	3	-	-	1	-	-	-	-	-	-	1	1	متوفر	خط هاتف	
		Not Available	222	42	2	1	3	6	4	2	4	6	3	8	3	غير متوفر		
		Not Stated	-	-	-	-	-	-	-	-	-	-	-	-	-	غير مبين		

جدول (28 تابع): الأسر الفلسطينية والأفراد فيها حسب حالة اللجوء لرب الأسرة وتوفر السلع المعمرة لدى الأسرة وحجم الأسرة

Table (28 Cont.): Palestinian Households and Persons in it by Refugee Status of Head of Household, Availability of Durable Goods and Household Size

Refugee Status of Head of Household	Availability of Durable Goods		Total المجموع		Household Size حجم الأسرة											توفر السلع المعمرة لدى الأسرة		حالة اللجوء لرب الأسرة
			أفراد Persons	أسر Households	+11	10	9	8	7	6	5	4	3	2	1			
Non-Refugee	Private Car	Available	8362	1249	107	76	101	154	176	180	166	141	80	66	2	متوفر	سيارة خصوصي	ليس لاجئ
		Not Available	34183	5880	407	253	413	525	663	713	741	663	577	650	275	غير متوفر		
		Not Stated	86	21	-	-	1	-	2	3	2	3	4	5	1	غير مبين		
	Refrigerator	Available	34581	5609	413	259	437	569	706	731	760	628	491	492	123	متوفر	ثلاجة كهربائية	
		Not Available	7965	1523	100	70	77	110	133	162	148	176	167	226	154	غير متوفر		
		Not Stated	85	18	1	-	1	-	2	3	1	3	3	3	1	غير مبين		
	Solar Boiler	Available	27866	4390	351	237	370	457	569	568	554	482	384	357	61	متوفر	سخان شمسي	
		Not Available	14681	2743	163	91	143	222	271	325	354	321	276	361	216	غير متوفر		
		Not Stated	84	17	-	1	2	-	1	3	1	4	1	3	1	غير مبين		
	Central Heating	Available	75	12	-	2	2	1	1	2	-	1	1	1	1	متوفر	تدفئة مركزية	
		Not Available	42488	7122	514	327	512	678	839	891	908	802	658	717	276	غير متوفر		
		Not Stated	68	16	-	-	1	-	1	3	1	4	2	3	1	غير مبين		
	Home Library	Available	7327	1110	101	64	97	119	140	150	166	103	81	73	16	متوفر	مكتبة منزلية	
		Not Available	35230	6023	413	265	417	560	699	743	742	701	577	645	261	غير متوفر		
		Not Stated	74	17	-	-	1	-	2	3	1	3	3	3	1	غير مبين		
	Cooking Stove	Available	41824	6977	504	328	507	663	834	874	893	790	646	690	248	متوفر	طباخ غاز	
		Not Available	739	158	10	1	7	16	6	18	15	14	13	29	29	غير متوفر		
		Not Stated	68	15	-	-	1	-	1	4	1	3	2	2	1	غير مبين		
	Washing Machine	Available	32250	4969	407	268	412	551	676	702	678	538	358	319	60	متوفر	غسالة ملابس	
		Not Available	10293	2162	107	61	102	127	163	190	230	266	300	399	217	غير متوفر		
		Not Stated	88	19	-	-	1	1	2	4	1	3	3	3	1	غير مبين		
	T.V.	Available	37456	6029	455	297	457	605	764	813	808	686	540	493	111	متوفر	تلفزيون	
		Not Available	5084	1102	58	32	57	74	75	79	100	118	118	225	166	غير متوفر		
		Not Stated	91	19	1	-	1	-	2	4	1	3	3	3	1	غير مبين		
	Video	Available	4897	733	71	36	66	75	109	103	92	77	59	38	7	متوفر	فيديو	
		Not Available	37646	6398	443	293	448	603	730	789	816	727	599	680	270	غير متوفر		
		Not Stated	88	19	-	-	1	1	2	4	1	3	3	3	1	غير مبين		
	Computer	Available	1467	216	24	12	18	23	35	26	34	19	15	5	5	متوفر	كمبيوتر	
		Not Available	41094	6918	490	317	496	656	805	866	874	785	644	713	272	غير متوفر		
		Not Stated	70	16	-	-	1	-	1	4	1	3	2	3	1	غير مبين		
	Phone Line	Available	3843	592	44	28	44	66	91	88	90	63	41	33	4	متوفر	خط هاتف	
		Not Available	38712	6541	470	301	470	613	748	804	818	741	618	686	272	غير متوفر		
		Not Stated	76	17	-	-	1	-	2	4	1	3	2	2	2	غير مبين		

جدول (28 تابع): الأسر الفلسطينية والأفراد فيها حسب حالة اللجوء لرب الأسرة وتوفر السلع المعمرة لدى الأسرة وحجم الأسرة

Table (28 Cont.): Palestinian Households and Persons in it by Refugee Status of Head of Household, Availability of Durable Goods and Household Size

Refugee Status of Head of Household	Availability of Durable Goods		Total المجموع		Household Size حجم الأسرة											توفر السلع المعمرة لدى الأسرة		حالة اللجوء لرب الأسرة
			أفراد Persons	أسر Households	+11	10	9	8	7	6	5	4	3	2	1			
Not Stated	Private Car	Available	33	5	-	1	1	-	1	-	-	1	1	-	-	متوفر	سيارة خصوصي	غير مبين
		Not Available	223	34	4	1	5	4	1	5	6	1	5	2	-	غير متوفر		
		Not Stated	-	-	-	-	-	-	-	-	-	-	-	-	-	غير مبين		
	Refrigerator	Available	210	32	3	2	4	4	2	5	4	1	5	2	-	متوفر	ثلاجة كهربائية	
		Not Available	41	6	1	-	2	-	-	-	1	1	1	-	-	غير متوفر		
		Not Stated	5	1	-	-	-	-	-	-	1	-	-	-	-	غير مبين		
	Solar Boiler	Available	146	21	3	2	1	2	2	4	3	2	1	1	-	متوفر	سخان شمسي	
		Not Available	105	17	1	-	5	2	-	1	2	-	5	1	-	غير متوفر		
		Not Stated	5	1	-	-	-	-	-	-	1	-	-	-	-	غير مبين		
	Central Heating	Available	-	-	-	-	-	-	-	-	-	-	-	-	-	متوفر	تدفئة مركزية	
		Not Available	251	38	4	2	6	4	2	5	5	2	6	2	-	غير متوفر		
		Not Stated	5	1	-	-	-	-	-	-	1	-	-	-	-	غير مبين		
	Home Library	Available	58	9	1	1	1	1	-	-	1	2	2	-	-	متوفر	مكتبة منزلية	
		Not Available	193	29	3	1	5	3	2	5	4	-	4	2	-	غير متوفر		
		Not Stated	5	1	-	-	-	-	-	-	1	-	-	-	-	غير مبين		
	Cooking Stove	Available	253	38	4	2	6	4	2	5	6	2	5	2	-	متوفر	طباخ غاز	
		Not Available	3	1	-	-	-	-	-	-	-	-	1	-	-	غير متوفر		
		Not Stated	-	-	-	-	-	-	-	-	-	-	-	-	-	غير مبين		
	Washing Machine	Available	191	27	3	2	3	4	2	5	4	2	1	1	-	متوفر	غسالة ملابس	
		Not Available	60	11	1	-	3	-	-	-	1	-	5	1	-	غير متوفر		
		Not Stated	5	1	-	-	-	-	-	-	1	-	-	-	-	غير مبين		
	T.V.	Available	207	32	2	2	5	4	2	5	4	1	5	2	-	متوفر	تلفزيون	
		Not Available	44	6	2	-	1	-	-	-	1	1	1	-	-	غير متوفر		
		Not Stated	5	1	-	-	-	-	-	-	1	-	-	-	-	غير مبين		
	Video	Available	37	5	-	-	2	1	1	-	-	1	-	-	-	متوفر	فيديو	
		Not Available	214	33	4	2	4	3	1	5	5	1	6	2	-	غير متوفر		
		Not Stated	5	1	-	-	-	-	-	-	1	-	-	-	-	غير مبين		
	Computer	Available	4	1	-	-	-	-	-	-	-	1	-	-	-	متوفر	كمبيوتر	
		Not Available	247	37	4	2	6	4	2	5	5	1	6	2	-	غير متوفر		
		Not Stated	5	1	-	-	-	-	-	-	1	-	-	-	-	غير مبين		
	Phone Line	Available	17	3	-	-	1	-	-	1	-	-	-	1	-	متوفر	خط هاتف	
		Not Available	234	35	4	2	5	4	2	4	5	2	6	1	-	غير متوفر		
		Not Stated	5	1	-	-	-	-	-	-	1	-	-	-	-	غير مبين		

جدول (28 تابع): الأسر الفلسطينية والأفراد فيها حسب حالة اللجوء لرب الأسرة وتوفر السلع المعمرة لدى الأسرة وحجم الأسرة

Table (28 Cont.): Palestinian Households and Persons in it by Refugee Status of Head of Household, Availability of Durable Goods and Household Size

Refugee Status of Head of Household	Availability of Durable Goods		Total المجموع		Household Size حجم الأسرة											توفر السلع المعمرة لدى الأسرة		حالة اللجوء لرب الأسرة
			أفراد Persons	أسر Households	+11	10	9	8	7	6	5	4	3	2	1			
Total	Private Car	Available	9182	1369	121	82	108	166	193	202	182	151	89	72	3	متوفر	سيارة خصوصي	المجموع
		Not Available	37367	6440	444	273	450	585	713	782	807	725	643	716	302	غير متوفر		
		Not Stated	86	21	-	-	1	-	2	3	2	3	4	5	1	غير مبين		
	Refrigerator	Available	37933	6167	454	283	472	632	765	812	827	684	552	548	138	متوفر	ثلاجة كهربائية	
		Not Available	8612	1644	110	72	86	119	141	172	162	192	181	242	167	غير متوفر		
		Not Stated	90	19	1	-	1	-	2	3	2	3	3	3	1	غير مبين		
	Solar Boiler	Available	30558	4829	384	258	401	508	619	626	609	521	432	395	76	متوفر	سخان شمسي	
		Not Available	15988	2983	181	96	156	243	288	358	380	354	303	395	229	غير متوفر		
		Not Stated	89	18	-	1	2	-	1	3	2	4	1	3	1	غير مبين		
	Central Heating	Available	81	14	-	2	2	1	1	2	-	1	3	1	1	متوفر	تدفئة مركزية	
		Not Available	46481	7799	565	353	556	750	906	982	989	874	731	789	304	غير متوفر		
		Not Stated	73	17	-	-	1	-	1	3	2	4	2	3	1	غير مبين		
	Home Library	Available	8011	1220	108	69	109	129	155	159	182	116	96	78	19	متوفر	مكتبة منزلية	
		Not Available	38545	6592	457	286	449	622	751	825	807	760	637	712	286	غير متوفر		
		Not Stated	79	18	-	-	1	-	2	3	2	3	3	3	1	غير مبين		
	Cooking Stove	Available	45705	7627	553	354	551	734	901	962	972	856	715	758	271	متوفر	طباخ غاز	
		Not Available	862	188	12	1	7	17	6	21	18	20	19	33	34	غير متوفر		
		Not Stated	68	15	-	-	1	-	1	4	1	3	2	2	1	غير مبين		
	Washing Machine	Available	35318	5460	447	289	444	611	730	776	741	585	411	359	67	متوفر	غسالة ملابس	
		Not Available	11224	2350	118	66	114	139	176	207	248	291	322	431	238	غير متوفر		
		Not Stated	93	20	-	-	1	1	2	4	2	3	3	3	1	غير مبين		
	T.V.	Available	41005	6613	499	321	496	672	828	897	874	746	607	551	122	متوفر	تلفزيون	
		Not Available	5534	1197	65	34	62	79	78	86	115	130	126	239	183	غير متوفر		
		Not Stated	96	20	1	-	1	-	2	4	2	3	3	3	1	غير مبين		
	Video	Available	5451	816	79	39	72	85	120	116	104	84	68	42	7	متوفر	فيديو	
		Not Available	41091	6994	486	316	486	665	786	867	885	792	665	748	298	غير متوفر		
		Not Stated	93	20	-	-	1	1	2	4	2	3	3	3	1	غير مبين		
	Computer	Available	1658	244	27	15	19	26	40	26	38	23	18	7	5	متوفر	كمبيوتر	
		Not Available	44902	7569	538	340	539	725	867	957	951	853	716	783	300	غير متوفر		
		Not Stated	75	17	-	-	1	-	1	4	2	3	2	3	1	غير مبين		
	Phone Line	Available	4315	666	52	30	48	78	100	95	100	71	48	38	6	متوفر	خط هاتف	
		Not Available	42239	7146	513	325	510	673	806	888	889	805	686	753	298	غير متوفر		
		Not Stated	81	18	-	-	1	-	2	4	2	3	2	2	2	غير مبين		

Palestine National Authority
Palestinian Central Bureau of Statistics
Population, Housing and Establishment Census-1997
Statistical Reports Series

Final Results
Housing Report
Salfit District

May, 1999

PAGE NUMBERS OF ENGLISH TEXT ARE PRINTED IN SQUARE BRACKETS.
TABLES ARE PRINTED IN THE ARABIC ORDER (FROM RIGHT TO LEFT).

© May, 1999

All Rights Reserved.

Suggested Citation:

Palestinian Central Bureau of Statistics, 1999**.** ***Population, Housing and Establishment Census -1997, Final Results-*** *Housing Report – Salfit District, First Part*
***Ramallah*-Palestine.**

All correspondence should be directed to:

Department of user services
Palestinian Central Bureau of Statistics
P.O.Box 1647, Ramallah, Palestine.

Tel: 972-2-2406340 **Fax: 972-2-2406343**
E-mail: diwan@pcbs.pna.org **web-site: http://www.pcbs.org**

Unofficial Translation

Unofficial Translation

A Word from H.E. Yaser Arafat
President of the Palestinian National Authority

The official statistics system is one of the basic pillars of the civic society in any country. We have, thus, paid special attention to laying solid foundations for this system in the Palestinian society. We have raised and allocated local and international resources to lay well balanced bases for the Palestinian statistical system in parallel with the task of achieving the Palestinian political and socio – economic independence. In acknowledging and stressing the importance of setting up a modern central statistical bureau capable of collecting, compiling and disseminating statistical data in accordance with the international standards and recommendations, we included the establishment, funding and creation of the enabling atmosphere for the success of the system among our top personal and official priorities.

It pleases us to present the findings of the first Population, Housing and Establishment Census that was successfully planned, implemented underwent various dissemination processes by Palestinian hands. Our independent Palestinian decision to carry out the project came in response to our awareness of the crucial need for building a Palestinian statistical system, as part of our rights to sovereignty and complete independence. We are very confident that the findings of the Population, Housing and Establishment Census-1997 shall be utilized in enhancing our efforts aiming to provide the enabling environment for achieving the complete Palestinian sovereignty as well as to optimally utilize and allocate available resources in a way that ensures balanced development.

In view of the importance of the project findings in enhancing our liberation, independence and state building, we issued presidential directives (in the session of the Palestinian cabinet held on January 16th 1998) requiring all ministries and governmental agencies to make optimal utilization of the findings, including revising their plans and program based on the results of this project.

The implementation of the Population, Housing and Establishment Census- 1997 and the derivation of its findings crowns our march for the informatic independence launched in 1993 when issued by our directives for the establishment of the Palestinian Central Bureau of Statistics. The success of the census would have been impossible, without the dedication and commitment of the national team we established for following up and supervising the implementation of this highly pivotal project. The census national team, comprised of senior PNA officials including ministers, deputy ministers, and director generals representing the Palestinian government, as well as many thousands of our Palestinian people who worked hard day and night to ensure the availability of the enabling conditions for the successful implementation of the census. It is my pleasure, in this respect, to express my deep gratitude to the national director of the project, Dr. Hasan Abu Libdeh, whose distinguished management, characterized with high efficiency and continuos follow up and supervision, has played a crucial role in achieving solid and reliable results. We extend our thanks to Mr. Mahmoud Jaradat, the executive director of the project, for his high sense of responsibility in managing and following up the implementation of the activities.

The cooperation of our people with the census national team in voluntarily providing complete needed data reflects the distinguished determination of the various groups of our Palestinian people to take part in building our homeland.

The international community has paid serious attention to this national exercise. Such attention came in different forms including the generous support provided by a number of UN organizations and friendly countries. The United Nations Population Fund (UNFPA) allocated an essential part of its resources and technical expertise in the planning and implementation phases. The United Nations Statistical Office and the Technical Support Team resident in Amman took part in bringing success to the activities of the census including offering all possible technical consultancy. Likewise, the Governments of Great Britain, Switzerland and Norway provided serious financial contributions.

We express our sincere gratitude to the various parties that contributed to the funding of the activities of this crucial event as well as to those who provided technical expertise to ensure carrying out the census in accordance with international standards and scientific criteria.

Of course, I can not but extend my thanks and appreciation to the PCBS family and all members of the census national team. I am very proud of their hard work, persistence and dedication.

Yasser Arafat
President of the Executive Committee of the Palestine Liberation Organization
President of the Palestinian National Authority
President of the Higher Committee of the Population, Housing and Establishment Census 1997

Acknowledgement

We proudly celebrate the occasion of releasing the final results of the first Population, Housing and Establishment Census-1997, in less than a year from being implemented. It would be impossible for this achievement to emerge without the remarkable integration of all **Palestinian people**, by which all chances of success were provided to carry out this sovereignty exercise. Accordingly, the Census National Team is mostly grateful for their gigantic cooperation in this process.

The Census National Team is honored to present special appreciation and gratitude to his excellency President **Yaser Arafat**, for providing all the official, moral and financial support since his generous adoption of the idea since 1993 in Tunisia. The Census National Team highly appreciates Mr. President's faith and trust in the team's capabilities to implement this project during extremely complicated circumstances.

Both legislative and executive authorities, in addition to public and private sectors, were distinguishably supportive throughout the census stages.

Many thanks to the Palestinian **Legislative Council, PNA Leadership, Cabinet, Ministers, Ministries, Governmental Institutions, Governors, Palestinian Security Institutions, Members of Census National Committee, Publicity Campaign Regional Committees and Sub-Committees, Coordination Committee, Governorate Sub-Committees, Women Support Committees, Census Executive Committee, Central and Sub-Operations Rooms, and Other Parties** for harmonizing their efforts conducive to provide all opportunities of success.

PCBS family is proudly satisfied to be part of this historic era and to merit the confidence of both Palestinian leadership and people, to lead this marvelous task. PCBS will continuously be committed to endless exerted contributions to complete the Palestinian statistical sovereignty.

Acknowledgment

The successful implementation of the census would not have been possible without the financial and technical assistance provided by the following donors: -

- United Nation Population Fund UNFPA, through united Nation Statistical Division (UNSD), Department of Economic and Social Information and Policy Analysis (DESIPA), Country Support Team Amman (CST) and United Nation Development Program (UNDP) in Jerusalem

- The British Government through Department for International Development (DFID)
- The Swiss Government through Swiss Development Cooperation (SDC)

- The Norwegian Government through Agency for Development Cooperation (NORAD)

- The World Bank Through Palestinian Economic Council for Development And Reconstruction (PECDAR).

Palestine National Authority (PNA), Census National Team, and Palestinian Central Bureau of Statistics acknowledge the assistance of these donor countries and agencies.

The printing of Census reports is made possible by a generous contribution from British Government through the Department for International Development (DFID).

Preface

Censuses of Population, Housing, or Establishments are crucial undertakings in the life of any official statistical system. The United Nations recommends the implementation of Population censuses every 5 or 10 years to obtain a comprehensive set of data about population size, composition and characteristics. Such data are essential for economic and social development.

Upon launching of the peace process between the Arab countries and Israel, the Palestine Liberation Organization, PLO, has given highest priority to making available the needed data for establishing national plans of actions for rebuilding the country, especially the economic, social, cultural and service sectors in the Palestinian Territory. The PLO has recognized that the available gap in the needed statistics for planning will only be filled through the implementation of a population and housing census. The census will be a proper vehicle for providing various ministries and institutions with crucially needed data for effective planning and for the integration of demographic indicators into the overall development planning process.

Our efforts in planning for carrying out the census, which have started in the fall of 1993 have culminated in the issuance of a presidential decree (June 5, 1997) on conducting the Population, Housing, and Establishment Census at the end of 1997 in the Palestinian Territory. The Palestinian Central Bureau of Statistics was entrusted through that decree to lead the implementation of this strategic exercise.

The census covered all of the Palestinian Territory except those parts of Jerusalem, which were annexed by Israel in 1967. The Israeli authorities have conducted an extensive campaign against our teams in Jerusalem, including the arrest of scores of fieldworkers, declaring those areas as closed military areas, and passing a law outlawing census activities in Jerusalem, thus preventing the Palestinian side from exercising its legitimate rights in Jerusalem, and the right to collect statistical information about the Palestinians of Jerusalem.

This report summarizes the main results of the census in this field, more reports are being prepared to cover other topical aspects as well as other geographical areas. Of course, the exhaustion of all areas covered by the census will take along time, however, we count on the interests of various users to help us release all results in record time. In the meantime, we welcome any suggestions from users on further utilization of these data.

May, 1999

Hasan Abu-Libdeh, Ph.D.
President

Important Remarks

1- The detailed tables published in this report and addressing all essential characteristics are related to the final result of the housing units actually enumerated in December 10th – 24th 1997.

2- The administrative classifications of the Ministry of Local Government were used in the 1997 census. These classifications divided the Palestinian Territory into 14 governorates in addition to 2 districts.
The governorates are Jenin, Tulkarm, Qalqiliya, Nablus, Ramallah and Al-Bireh, Jericho, Jerusalem, Bethlehem, Hebron, North Gaza, Gaza, Deir Al-Balah, Khan Yunis, and Rafah.

The two districts are Tubas and Salfit.

3- The detailed households tables published in this report are related to Palestinian and non Palestinian private households and not include the collective households.

Table of Contents

Subject	Page
A Word from H.E. Yaser Arafat President of the Palestinian National Authority	
Preface	
Acknowledgment	
Important Remarks	
Table of Contents	
List of Tables	
Chapter One: General Background	**[17]**
1.1 Census definition	**[17]**
1.2 Enumeration Technique	**[17]**
1.3 Enumeration period	**[17]**
1.4 Census Stages	**[17]**
1.5 Data Quality Control Mechanism	**[18]**
1.6 Census Organizational Structure	**[20]**
Chapter Two: Basic definitions and concepts	**[21]**
2.1 Geographical, administrative and statistical divisions	**[21]**
2.2 General definitions	**[21]**
2.3 Basic definitions for housing units characteristics	**[23]**
Chapter Three: Final Results	**[27]**
Tabels	**35**

List of Tables

NO.		Page
Table 1:	Occupied Housing Units, Households and Persons by Type of Housing Unit, Number of Rooms in Housing Unit and Type of Locality	**35**
Table 2:	Occupied Housing Units, Households and Persons by Locality and Number of Rooms in Housing Unit	**38**
Table 3:	Occupied Housing Units, Households and Persons by Type of Housing Unit, Connection to Water Network in Housing Unit and Type of Locality	**40**
Table 4:	Occupied Housing Units, Households and Persons by Locality and Connection to Water Network in Housing Unit	**43**
Table 5:	Occupied Housing Units, Households and Persons by Type of Housing Unit, Connection to Electricity Network in Housing Unit and Type of Locality	**45**
Table 6:	Occupied Housing Units, Households and Persons by Locality and Connection to Electricity Network in Housing Unit	**48**
Table 7:	Occupied Housing Units, Households and Persons by Type of Housing Unit , Connection to Sewage System in Housing Unit and Type of Locality	**50**
Table 8:	Occupied Housing Units, Households and Persons by Locality and Connection to Sewage System in Housing Unit	**53**
Table 9:	Occupied Housing Units, Households and Persons by Type of Housing Unit, Availability of Kitchen in Housing Unit and Type of Locality	**55**
Table 10:	Occupied Housing Units, Households and Persons by Locality and Availability of Kitchen in Housing Unit	**58**
Table 11:	Occupied Housing Units, Households and Persons by Type of Housing Unit, Availability of Bathroom in Housing Unit and Type of Locality	**60**
Table 12:	Occupied Housing Units, Households and Persons by Locality and Availability of Bathroom in Housing Unit	**63**
Table 13:	Occupied Housing Units, Households and Persons by Type of Housing Unit, Availability of Toilet and Type of Locality	**65**
Table 14:	Occupied Housing Units, Households and Persons by Locality and Availability of Toilet in Housing Unit	**68**
Table 15:	Households and Persons by Type of Housing Unit , Tenure of Housing Unit and Type of Locality	**70**
Table 16:	Households and Persons by Locality and Tenure of Housing Unit	**73**
Table 17:	Households by Type of Housing Unit, Type of Household and Type of Locality	**75**
Table 18:	Households by Type of Housing Unit, Sex, Age of Head of Household and Type of Locality	**78**
Table 19:	Households by Type of Housing Unit, Sex, Activity Status of Head of Household and Type of Locality	**81**

NO.		Page
Table 20:	Households by Occupation and Sex of Head of Household and Type of Housing Unit	**84**
Table 21:	Households by Type of Housing Unit, Number of Rooms for Household and Household Size	**87**
Table 22:	Households by Type of Housing Unit, Tenure of Housing Unit, Connection to Water Network and Sewage System in Housing Unit	**89**
Table 23:	Households Classified by Whether Space Occupied is Furnished or Unfurnished, Type of Housing Unit and Number of Rooms for Household	**92**
Table 24:	Households Classified by Whether Space Occupied is Furnished or Unfurnished, Type of Housing Unit, Connection to Water Network and Toilet in Housing Unit	**93**
Table 25:	Households by Availability of Durable Goods to the Household, Household Size and Type of Locality	**94**
Table 26:	Palestinian Households and Persons in it by Refugee Status of Head of Household and Number of Rooms for Household	**97**
Table 27:	Palestinian Households and Persons in it by Refugee Status of Head of Household, Number of Rooms for Household, Household Size, Average of Household Size and Average Number of Persons Per Room	**98**
Table 28:	Palestinian Households and Persons in it by Refugee Status of Head of Household, Availability of Durable Goods and Household Size	**101**

Chapter One
General Background

The Population, Housing and Establishment Census -1997 is the largest statistical project ever conducted in the Palestinian Territory. The Palestinian Central Bureau of Statistics (PCBS) started preparing for implementing this pivotal project in the eve of 1993, and it was actually carried out throughout the period starting from the early beginnings of September 1997 until the ever of that year. This chapter provides a brief overview of the Census definition, enumeration technique, enumeration period, census stages, data quality control mechanism. Census organizational structure.

1.1 Housing Census Definition

The process of collection, classification, processing, analysis, assessment, dissemination of statistical data on the number of housing units and their distribution by the basic characteristics in a specific reference period within the boundaries of a specific geographic area.

1.2 Enumeration Technique

The enumeration technique was based on direct interviewing of respondents in completing the questionnaires designated for collecting statistical data on the housing units which underwent comprehensive enumeration, i.e. the operations were not based on any sampling. In addition, the instructions given to the fieldwork teams stressed the importance of returning more than once to absent households to ensure completing data from eligible persons. Field work officials used to play active roles in addressing non- response cases by providing the household with the necessary explanations to alleviate their fears or through public and official related ceremonies.

1.3 Enumeration period:

As for the enumeration period, it refers to the span of time in between the commencement of fieldwork and the completion of all questionnaires. The period between December 10th 1997 and December 24th was adopted as the enumeration period of the census.

1.4 Census Stages:

The Census was conducted in three basic stages:

1.4.1 Census Preparatory Stage:

The initial preparatory activities of the 1997 census were launched at the end of 1993 by the preparation of the project document, census budget, and then the recruitment of census core staff who first thoroughly reviewed the international experiences and UN recommendations in relation to Population and Housing Censuses.

Afterwards, the census core team initiated the process of coordinating with governmental and non-governmental insinuations to identify their needs of the census data. The coordination resulted in national consensus about the priorities in relation to the necessary variables and indicators that were crucial to the Palestinian development process. Also, special coordination and consultation with the United Nations Population fund (UNFPA) were conducted from the beginning of this stage to ensure the support of this organization to the census various activities.

This stage witnessed the implementation of a pre-test that covered 15 Enumeration Areas in March 1996, and a pilot census that covered 36 Enumeration Areas, which was conducted in December 1996. These two census' tests led to positive amendments to census plans and procedures.

At this stage, an administrative classification manual was prepared along with complete updated maps for all Palestinian localities. Each locality was divided into small Enumeration Areas each with an average size of 150 housing unit.

Presidential decrees on the implementation of the census and the formation of the census different committees were issued on June 6th 1997.

Then, census questionnaires and manuals were finalized and printed; sources of fieldworkers were determined; preparation of archive and storage room was set; and finally the distribution of census required materials to census field offices. This stage was accomplished by September 4th,1997.

1.4.2. Implementation stage (field work stage):

This stage started on September 6th 1997 and lasted until January 15th 1998. It commenced with the selection and training of field workers including Census governorate directors, supervisors, crew leaders and enumerators. The main activities of this stage tackled the delineation of enumeration areas in the period between October 1st 1997 and October 14th 1997; the marking and listing of buildings, housing units and establishments in the period between October 30th 1997 and November 23rd 1997; the population count (enumeration) in the period between December 10th 1997 and December 24th 1997; the implementation of the post enumeration study in the period between January 6th 1998 and January 15th 1997; the derivation of the preliminary findings in the period between December 31st 1997 and January 4th 1998; and the delivery and reception of questionnaires and records as well as storing them in the main office in the period between December 29th 1997 and January 4th 1998.

1.4.3. Data processing and preparation repots stage:

This stage started on January 5th 1998. The main activities of this stage tackled the editing, coding, verification, data entry, and verification of computerized data for all questionnaires. Other pertinent activities included the application of data quality control techniques after the derivation of electronic lists for exceptional and inconsistent cases. In addition, this stage involved the preparation of the different statistical reports at all geographic levels.

1.5 Data quality and control mechanism:

The purpose of this mechanism was to obtain reliable set of data through the adoption of procedures that would prevent possible errors, avoid the causes of possible inconsistencies, and then the identification and correction of these errors or inconsistencies.
The data quality and control mechanism was adopted in all of census stages.

1.5.1 Data quality and control mechanism in the preparatory stage:

This stage involved the formulation of census definitions and instructions in a way that would best suit the questionnaires and permit a reliable and consistent completion of census questionnaires.

An administrative classification manual was prepared for all Palestinian localities. Detailed maps were prepared for each locality and each Enumeration Area in the locality, in addition to proper distribution of fieldworkers to ensure full coverage of all buildings, housing units, households, and establishments.

Special forms were designed to allow for close follow up on daily production, coverage, and data quality.

In addition, a special mechanism was adopted in storing census questionnaires to ensure safe storage and fast retrieval of questionnaires during the census data processing stage.

1.5.2 Data quality and control mechanisms in the implementation stage:

Special attention was given to the selection of census fieldworkers and unemployed intermediate college or university graduates were recruited. Each fieldworker was assigned to an Enumeration Area located in his or her locality since it's easier to identify the area and avoid possible disruption in census activities in case of complete or partial closure of the Palestinian Territory from Israeli Authorities.

Training programs and plans were carefully designed in advance. The first stage was to train census directors, who then trained census supervisors, and who then trained census crew leaders and enumerators. Identical videotapes were used in every training stage to ensure presenting census definitions and instructions to all trainees in a unified way.

After each training stage, a unified evaluation examination was conducted and the best fieldworkers were selected.

In the fieldwork activity, every supervisor was responsible for 5 crew leaders and every crew leader was responsible for 5 enumerators.

As for the enumeration technique, the direct interviewing technique was solely adopted in the enumeration process, where the interviews were conducted with the head of household or another eligible adult.

Clear and definite instructions were issued to the different levels of field workers to ensure field and office revision of their work and the work of their immediate staff. These instructions focused on revision techniques and error correction mechanisms. These instructions also required the supervisors to personally complete a sample not less than 5% of the questionnaires completed by the enumerators; check the coverage and data quality especially in the early days of work besides the daily office and field revisions. The crew leader re-completed 10% of the household data previously completed by the enumerators.

Two central operation rooms operated continuously 24 hours a day in PCBS' main offices in Ramallah &Gaza, respectively. These operation rooms comprised technical staff, administrators, and support staff to respond to the inquiries of the public and meet the urgent needs of the Census staff, e.g. supplies and issuing any general instructions in writing.

1.5.3 Data quality control mechanism in the data processing stage:

The Census data processing stage included the office editing, office coding, data entry, and computer editing activities.

A special office and computer editing manual was prepared in advance, which included all possible checks and controls that could be applied on the census data.

All census data processing employees were selected from the best fieldworkers. The data processing stage was conducted centrally, and special training sessions were conducted prior to any of the data processing activities.

Office editing and verification of editing were implemented 100% on all of the census questionnaires.

Office coding and verification of coding were implemented 100% on all of the census questionnaires as well.

At the beginning of census data entry stage, verification was implemented 100% to identify weaknesses among data keyers. At later stages, only a 10% verification on data entry was applied.

The best editors and coders were selected for the computer editing stage.

1.6 Census Organizational Structure:

Because of the importance of the Census project, which is considered the largest statistical operation that has been implemented in the Palestinian Territory, it was necessary to have an administrative organization for the census national team that secures complete controls over administrative technical and field work operations. The number of individuals who worked in the project was 6733. This number does not include the volunteers who participated in the publicity campaign, beside members of emergency committees, women committees and security committees

Census organization structure

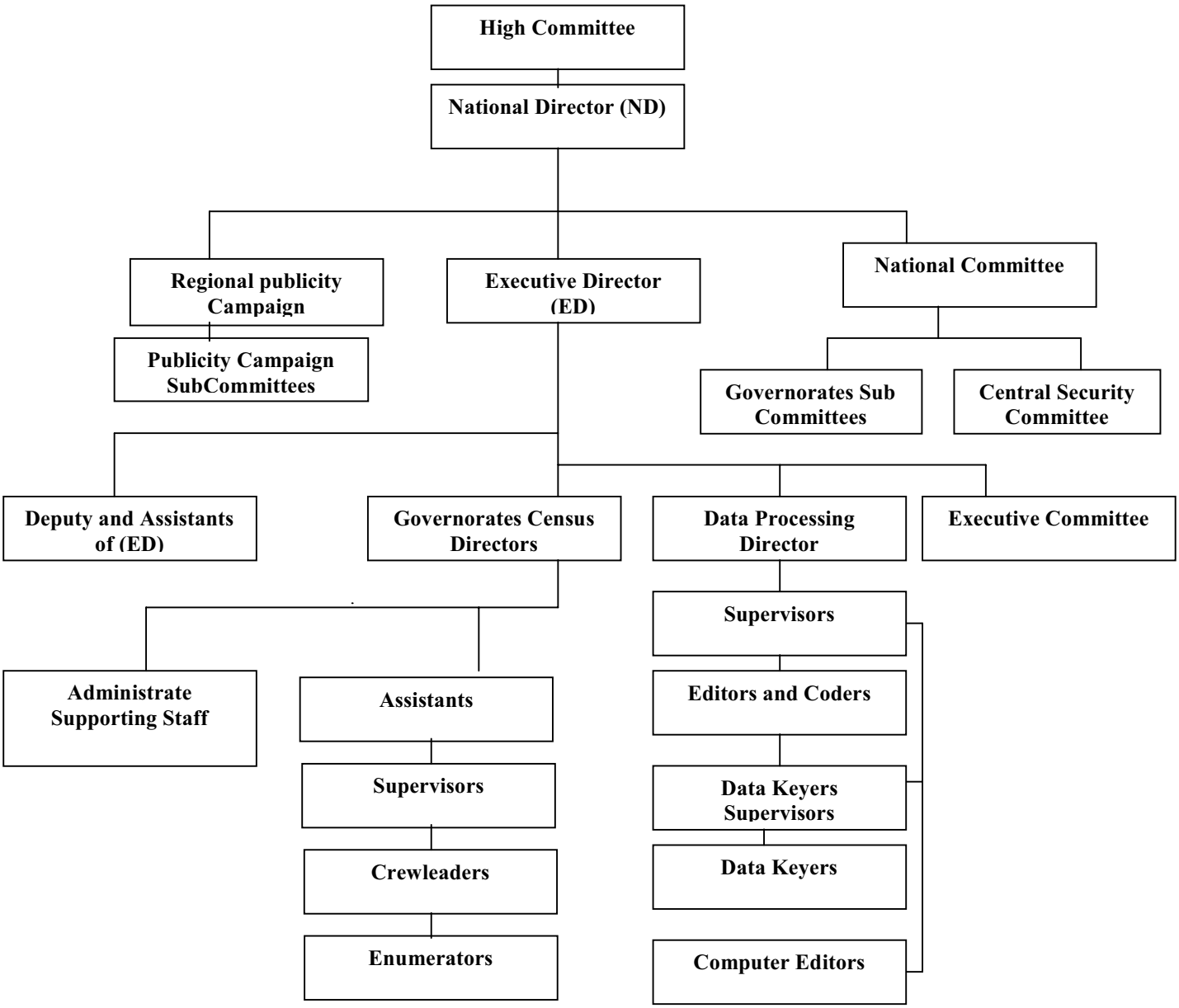

Chapter Two
Basic Definitions and Concepts

2.1 Geographical, Administrative and Statistical Divisions

According to current administrative divisions, the Palestinian Territory was divided into two geographic regions: The West Bank and Gaza Strip. The West Bank was divided into 9 Governorates and two Districts (Jenin, Tulkarm, Qalqiliya, Nablus, Ramallah & Al-Bireh, Jerusalem, Jericho, Bethlehem, Hebron, and Tubas, Salfit Districts) while Gaza Strip was divided into 5 Governorates (North Gaza, Gaza, Deir Al-Balah, Khan Yunis, Rafah).

Locality:
A permanently inhabited place, which has an independent municipal administration or a permanently inhabited, separated place not included within the formal boundaries of another locality

Locality Type:
Localities have been divided into three types: **Urban, Rural, Camps**

Urban: Any locality whose population amounts to 10,000 persons or more. This applies to all governorates/districts centers regardless of their size. Besides, it refers to all localities whose populations vary from 4,000 to 9,999 persons provided they have, at least, four of the following elements: public electricity network, public water network, post office, health center with a full – time physician and a school offering a general secondary education certificate.

Rural: Any locality whose population is less than 4,000 persons or whose population varies from 4,000 to 9,999 persons but lacking four of the aforementioned elements.

Camp: It refers to any locality referred to as a refugee camp and administered by the United Nations Refugees and Work Agency in the Near East (U.N.R.W.A.).

Enumeration Area:
A group of housing units (about 150 housing unit) with clear boundaries on the ground, it may constitute one locality or part of a locality.

2.2 General definitions

Housing Unit:
A building or part of a building constructed for one household only, with one or more independent entrance leading to the public road without passing through another housing unit. The unit might not be constructed for living purposes but found occupied with a household during the enumeration. Likewise, the unit might be utilized for habitation or for work purposes or both purposes. Also, it might be closed, vacant or occupied by one or more households during the Census.

Room:
The housing unit or part of the housing unit surrounded with walls and has a ceiling, provided that its area is not less than $4m^2$. If the area of the glassy balcony equals or surpasses more than $4m^2$ and is used for living purposes, it is considered a room. Likewise, the salon or living room is considered a room. The kitchen, bathroom, paths and toilet are not considered rooms. Areas allocated for animals and poultry along with those used for work purposes, only, are not considered rooms.

Household:
For the purposes of the Population, Housing and Establishment Census -1997, the household was defined as one person or a group of persons with or without a family relationship, who live in the same housing unit or part of the housing unit, share meals and make joint provision of food and other essentials of living.

Palestinian Household:
It refers to the private household whose head holds the Palestinian nationality. As for non – Palestinian household, it refers to the household whose head holds non – Palestinian nationality irrespective of the nationality of other household members.

Average household size:
It refers to the average number of private household members calculated through dividing the total number of members for a certain category by the number of households for that particular category.

Head of the household:
It refers to the person who usually lives within the household and is considered as the head of the household by its other members. Often, he \ she is the main decision-maker and responsible for financial support and economic welfare of the household.

Refugee status:
This status relates to the Palestinians who were forced to leave their land in the Palestinian Territory occupied by Israel in 1948. It applies to their male sons and grandchildren. Every Palestinian falls under one of the following categories:

1. **Registered Refugees:** It applies to registered refugees holding refugee registration cards issued by UNRWA.
2. **Non-Registered Refugees:** It applies to unregistered refugees who do not hold refugee registration cards issued by UNRWA.
3. **Non-Refugee:** It applies to any Palestinian not categorized under any of the two aforementioned statuses.

Employed:
It refers to the person engaged in a certain productive activity or work, irrespective of whether he \ she was an employer, self employed, wage employed, unpaid family member or other. The employed person is normally classified in one of two categories according to the number of weekly working hours, i.e. 1 – 14 working hours and 15 working hours and above.

Unemployed:
It refers to all persons who did not work at all during the reference period, who were not engaged in a certain work (although they are able to work) and were available for work and actively seeking work during the reference period. Those temporarily absent from work are considered unemployed although they are expected to resume work or ready to return to work upon demand. The unemployed persons are normally divided into two categories: Unemployed ever worked and unemployed never worked.

Main Occupation:
The main job or type of work performed by the employed person or used to be performed by the unemployed ever worked person. The occupation refers to the activity in which the

employee works more than half of his/her working hours or the most frequent job during the last three months prior to the enumeration night.

2.3 Basic Definitions for Housing units characteristics:

Housing unit type:

Housing unit type may refer to any of the following:

1. **Villa**: A separately established building that is usually constructed from clean stone. It is constructed for the living of one household and consists of either a 2 -part floor or 2 floors or more connected through internal stairs. One of the suites is constructed as a bedroom whereas the second suite is constructed for reception and involves the kitchen and other related services. In general, the villa is surrounded by a garden, regardless of the area of this garden, and a wall surrounding its boarders. A parking area (garage) is always associated with the villa along with baked red bricks covering its upper surface. Another building might be found inside the boundaries of the villa, and considered one of its belongings.

2. **House**: A building usually established for the residence of one household or more; it is the typical form of residential buildings prevailing in Palestine. The house may be comprised of one floor or more utilized by a single household. Nevertheless, if the house is divided into housing units each of which has its own utilities and occupied by a different household, each housing unit would be classified as an apartment.

3. **Apartment**: It is a part of a building or a house, consisting of one room or more and including a kitchen, bathroom and a toilet, which are all, closed by an external door. It is prepared usually for one household and the way to reach its door is from a ladder or pathway leading to the road.

4. **Independent Room**: It is a separate room with no kitchen, bathroom nor toilet but sharing with other households these basic services and it is prepared for living.

5. **Tent**: It is either made of textile, wool, or hair. It is typically used in the Bedouin localities, but it does not undergo listing if it is not occupied.

6. **Marginal**: It is a separate unit, usually comprised of one or more rooms. The main construction material of the ceiling and the external walls is made of zinc, tinplate …etc.

7. **Other**: It refers to any type of building other than the aforementioned. Examples of this type include cottages, caves, grottos, and booths occupied by a tenant during the Census.

Average number of persons per room

It refers to the average number of persons living in the room. This average calculated through dividing the total number of individuals for a certain category by the total number of rooms for that particular category.

Connection to water network:

This section refers to the types of Housing unit's connection to water resources:

1. **Public Network:** This category applies to Housing units connected to public water networks belonging to the water company, municipalities, or municipal councils.

2. **Private System:** This category applies to Housing units connected to a private water resource providing the household with water. Usually, this type is owned by a group of persons.

3. **No piped Water:** This category applies to Housing units not connected to public water networks nor to private system.

N.B: No piped water does not mean water is unavailable in the Housing unit. But rather water is not provided through a public network nor a private system. Springs and household wells are the major water sources for this type of household.

Connection to electricity network:
This section refers to the types of Housing unit's connection to electricity network:

1. **Public Network:** This category applies to Housing units connected to public electricity networks belonging to the electricity company, municipalities, or municipal councils.

2. **Private Generator:** This category applies when electricity is provided to the Housing unit through a private generator usually owned by the head of household or a group of persons.

3. **No Electricity:** This category applies to Housing units having no access to public network or private generator.

Connection to sewage system:
This section refers to the types of Housing unit connectivity to sewage network:

1. **Public Sewage System:** This category applies to Housing units connected to public sewage system belonging to the municipalities, municipal councils, or a special entity.

2. **Cesspit:** This category applies when there is a cesspit.

3. **No Sewage System:** This category applies to cases other than the aforementioned.

Availability of a kitchen:
The kitchen is normally defined as a four – wall – room with a ceiling typically used for preparing food. Kitchens are classified as follows:

1. **Kitchen with Piped Water:** This category applies to cases involving a water tap in the kitchen.

2. **Kitchen without Piped Water:** This category applies to cases not involving a water tap in the kitchen.

3. **No Kitchen:** This category applies when there is no separate kitchen in the Housing unit.

Availability of a Bathroom:
The bathroom is defined as the room used for taking a shower or a bath. It has a door that could be closed during the shower. A bathroom is classified as follows:

1. **Bathroom with Piped Water:** This category applies when there is a bathroom connected to water resources or when there is a water tap in the bathroom.

2. **Bathroom without Piped Water:** This category applies when there is a bathroom that is not connected to water resources.

3. **No Bathroom:** This category applies when there is no separate bathroom in the Housing unit.

Availability of a Toilet (WC):
A toilet (WC) may be classified as follows:

1. **Toilet with Piped Water:** This category applies when there is a toilet connected to water resources or when there is a water tap in the toilet.

2. **Toilet without Piped Water:** This category applies when there is a toilet that is not connected to water resources.

3. **No Toilet:** This category applies when there is no separate toilet in the Housing unit.

Tenure of Housing Unit
This section refers to the household tenure of the Housing unit that could be one of the following categories:

1. **Owned:** This category applies when the household or one of the household members usually living therein owns the Housing unit.

2. **Rented Unfurnished**: If the housing unit is rented without furniture.

3. **Rented Furnished:** If the housing unit is rented with furniture.

4. **Without Payment:** If the housing unit is used without any payments.

5. **For Work:** If the housing unit is offered to the household as a result of working relation with one member of the family or more.

6. **Others:** This applies when the tenure does not fit any of the aforementioned categories.

Availability of Durable Goods:
This section refers to the durable goods owned by the household: Private car, refrigerator, solar boiler, central heating, home library (availability of a minimum of 10 non –scholastic books used for developing the cultural, religious aspects of knowledge …etc.), cooking stove, washing machine, television, video, computer, phone line (other than mobile phones).

Chapter Three
Final Results

Introduction

Upon the completion of the population enumeration on December 24th 1997, the enumerators and crew leaders carried out a comprehensive office revision and managed to manually derive the preliminary findings in the period between December 25th 1997 and December 28th 1997. They were announced on February 26th 1998. Starting January 1998, several activities were undertaken including editing, coding, data entry, and verification, coupled with consistency and coverage checks to ensure the quality of data and tabulation. The final results were released on November 30th 1998.

Final Results on housing units

These final results present the number of housing units in the period between December 10th 1997 and December 24th 1997, These findings indicate that the number of inhabited housing units in Salfit District amounts to 7,645 housing units.

These findings indicate that the percentage distribution of housing units for urban, rural, camps are 30.2%, 69.8%, 0.0%, respectively.

These findings also indicate that the percentage distribution of housing units according to connections to water network, electricity network, sewage system, are 80.6%, 95.5%, 0.0%, respectively.
According to the households tenure of the housing unit these findings indicate that about 81.4% of the household reside in an owned housing units. While 5.1% from the households reside in rented housing units.